




GOBIERNO DEL
ESTADO DE CHIAPAS



SECRETARÍA
DE EDUCACIÓN

SECRETARIA DE EDUCACION
Coordinación General de Administración Federalizada
Subdependencia: 2111120 2
(Educación Federalizada)

CUENTA PÚBLICA ESTATAL

INFORMACIÓN PRESUPUESTAL

**INFORMACIÓN
CORRESPONDIENTE AL
CUARTO TRIMESTRE DEL 2015**

**CONTENIDO
(SUBSISTEMAS DE EGRESOS)**

INTRODUCCIÓN

MARCO JURÍDICO

INSTRUCCIONES GENERALES

INFORMACIÓN CONAC

FPA (FOMATOS PRESUPUESTALES ARMONIZADOS)

INFORMACIÓN DE ANÁLISIS E INTEGRACIÓN

- Aplicación del Presupuesto Total por Rubros
- Justificación e integración de las diferencias entre el presupuesto comprometido, devengado, ejercido y pagado
- Estado analítico de ingresos
- Aplicación de los Recursos Provenientes del Gobierno Federal
- Aplicación del Presupuesto Federal Devengado por Fuente de Financiamiento y Capítulo de Gasto
- Aplicación del Presupuesto Estatal Devengado por Fuente de Financiamiento y Capítulo de Gasto
- Principales Adecuaciones al Presupuesto de Egresos
- Gasto del Sector Público Presupuestario en Clasificación Económica
- Justificación Gasto del Sector Público Presupuestario en Clasificación Económica
- Análisis del Capítulo 4000.- Transferencias, Asignaciones, Subsidios y Otras Ayudas
- Análisis del Capítulo 5000.- Bienes Muebles, Inmuebles e Intangibles
- Análisis del Capítulo 7000.- Inversiones Financieras y Otras Provisiones
- Análisis del Capítulo 9000.- Deuda Pública (ADEFAS)

**CONTENIDO
(SUBSISTEMAS DE EGRESOS)**

- Análisis de los Recursos Federales por Programas Especiales y Fuente de Financiamiento
- **Información Ramo 33.- Aportaciones Federales para Entidades Federativas y Municipios**
 - Fondo de Aportaciones para la Nómina Educativa y Gasto Operativo (FONE) Clasificación por Proyectos Estratégicos y Subfuente de Financiamiento
- Convenios Federales**
 - Recursos Provenientes del Programa Fortalecimiento de la política de igualdad de género en el sector educativo
- Transferencias, asignaciones, subsidios y otras ayudas (subsidios y subvenciones)**
 - Recursos Provenientes del Programa Fortalecimiento de la Educación Especial y de la Integración Educativa
 - Recursos Provenientes del Programa Normal de Operación y del Programa Escuela Siempre Abierta (2010)

**INFORMACIÓN ARMONIZADA
CONAC**



ESTADO ANALÍTICO DEL EJERCICIO DEL PRESUPUESTO DE EGRESOS CLASIFICACIÓN POR OBJETO DEL GASTO
(CAPÍTULOS Y CONCEPTOS)

DEL 1 DE ENERO AL 31 DE DICIEMBRE DE 2015

(Pesos)

RPA-1

CAPG	CG	DESCRIPCIÓN	PRESUPUESTO DE EGRESOS				SUB EJERCICIO
			APROBADO	AMPLIACIONES - REDUCCIONES	MODIFICADO	DEVENGADO	
1000		Servicios Personales.	12,985,311,215.16	-115,486,922.46	12,869,824,292.70	12,711,625,127.18	158,199,165.52
1100		Remuneraciones al Personal de Carácter Permanente.	6,051,232,681.96	106,886,372.31	6,158,119,054.27	6,096,421,377.31	61,697,676.96
1200		Remuneraciones al Personal de Carácter Transitorio.	62,267,795.04	5,438,739.00	67,706,534.04	67,682,751.88	23,782.16
1300		Remuneraciones Adicionales y Especiales.	2,100,219,822.34	-46,644,298.35	2,053,575,523.99	2,037,180,980.65	16,394,543.34
1400		Seguridad Social.	1,576,392,239.57	-44,154.37	1,576,348,085.20	1,565,763,569.10	10,584,516.10
1500		Otras Prestaciones Sociales y Económicas.	1,439,795,400.65	14,980,180.15	1,454,775,580.80	1,444,901,334.76	9,874,246.04
1600		Provisiones.	251,035,882.41	-251,035,882.41	0.00	0.00	0.00
1700		Pago de Estímulos a Servidores Públicos.	1,504,367,393.19	54,932,121.21	1,559,299,514.40	1,499,675,113.48	59,624,400.92
2000		Materiales y Suministros.	111,054,009.26	-3,032,834.54	108,021,174.72	82,374,127.60	25,615,287.12
2100		Materiales de Administración, Emisión de Documentos y Artículos Oficiales.	62,350,056.21	-1,138,618.38	61,211,437.83	40,726,303.19	20,485,134.64
2200		Alimentos y Utensilios.	33,067,005.49	-2,264,212.08	30,802,793.41	27,435,184.90	3,367,608.51
2300		Materias Primas y Materiales de Producción y Comercialización	85,152.00	-6,050.00	79,102.00	76,389.67	2,712.33
2400		Materiales y Artículos de Construcción y de Reparación.	982,216.97	78,820.00	1,061,036.97	949,164.44	111,872.53
2500		Productos Químicos, Farmacéuticos y de Laboratorio.	586,617.87	4,181.53	590,799.40	407,777.80	183,021.60
2600		Combustibles, Lubricantes y Aditivos.	7,399,569.25	1,013,894.39	8,413,463.64	8,177,823.72	235,639.92
2700		Vestuario, Blancos, Prendas de Protección y Artículos Deportivos.	3,450,028.44	32,000.00	3,482,028.44	2,831,277.58	650,750.86
2900		Herramientas, Refacciones y Accesorios Menores.	3,133,363.03	-752,850.00	2,380,513.03	1,801,966.30	578,546.73
3000		Servicios Generales.	444,762,652.99	236,967,730.66	681,730,383.65	636,448,726.02	45,281,657.63
3100		Servicios Básicos.	129,301,780.44	-36,595,914.35	92,705,866.09	80,769,277.55	11,936,588.54
3200		Servicios de Arrendamiento.	6,965,619.80	4,981.69	6,970,581.49	6,781,156.64	189,424.85
3300		Servicios Profesionales, Científicos, Técnicos y Otros Servicios.	5,545,828.72	49,381,799.85	54,927,628.57	54,008,966.17	918,662.40
3400		Servicios Financieros, Bancarios y Comerciales.	2,872,316.00	6,659,378.43	9,531,694.43	8,986,094.85	545,599.58
3500		Servicios de Instalación, Reparación, Mantenimiento y Conservación.	15,083,481.32	2,474,762.74	17,558,244.06	15,157,179.17	2,401,064.89
3600		Servicios de Comunicación Social y Publicidad.	470,797.95	14,494,893.00	14,965,690.95	14,683,291.92	282,399.03
3700		Servicios de Traslado y Viáticos.	16,654,095.64	-890,010.65	15,764,084.99	13,762,239.60	2,001,845.39
3800		Servicios Oficiales.	10,225,223.60	13,058,713.18	23,283,936.78	21,277,483.28	2,006,453.50



GOBIERNO DEL
ESTADO DE CHIAPAS

GOBIERNO DEL ESTADO DE CHIAPAS

RAMO O DEPENDENCIA: Educación Federalizada

ESTADO ANALÍTICO DEL EJERCICIO DEL PRESUPUESTO DE EGRESOS CLASIFICACIÓN POR OBJETO D
(CAPITULOS Y CONCEPTOS)

DEL 1 DE ENERO AL 31 DE DICIEMBRE DE 2015

(Pesos)

CAPG	CG	DESCRIPCIÓN	PRESUPUESTO DE EGRESOS			
			APROBADO	AMPLIACIONES - REDUCCIONES	MODIFICADO	DEVENGADO
	3900	Otros Servicios Generales.	257,643,509.52	188,379,146.77	446,022,656.29	421,023,036
4000		Transferencias, Asignaciones, Subsidios y Otras Ayudas.	74,322,578.71	1,089,212,588.17	1,163,535,166.88	1,144,143,657
	4300	Subsidios y Subvenciones.	0.00	909,613,016.22	909,613,016.22	909,613,016
	4400	Ayudas Sociales.	74,322,578.71	179,599,571.95	253,922,150.66	234,530,640
5000		Bienes Muebles, Inmuebles e Intangibles.	0.00	2,835,498.00	2,835,498.00	1,726,769
	5100	Mobiliario y Equipo de Administración.	0.00	2,113,672.68	2,113,672.68	1,005,663
	5200	Mobiliario y Equipo Educacional y Recreativo.	0.00	2,512.80	2,512.80	2,505
	5900	Activos Intangibles.	0.00	719,312.52	719,312.52	718,600
7000		Inversiones Financieras y Otras Provisiones.	14,527,200.00	-14,527,200.00	0.00	0
	7900	Provisiones para Contingencias y Otras Erogaciones Especiales.	14,527,200.00	-14,527,200.00	0.00	0
9000		Deuda Pública.	0.00	27,272,628.24	27,272,628.24	26,505,310
	9900	Adeudos de Ejercicios Fiscales Anteriores (ADEFAS).	0.00	27,272,628.24	27,272,628.24	26,505,310
TOTAL DEL GASTO:			13,629,977,656.12	1,223,241,488.07	14,853,219,144.19	14,602,855,477



ESTADO ANALÍTICO DEL EJERCICIO DEL PRESUPUESTO DE EGRESOS CLASIFICACIÓN ECONÓMICA POR TIPO
DE GASTO

DEL 1 DE ENERO AL 31 DE DICIEMBRE DE 2015

(Pesos)

RPA-2

CONCEPTO	PRESUPUESTO DE EGRESOS					SUBEJERCICIO
	APROBADO	AMPLIACIONES - REDUCCIONES	MODIFICADO	DEVENGADO	PAGADO	
GASTO CORRIENTE	13,629,977,656.12	1,220,405,990.07	14,850,383,646.19	14,601,128,707.93	14,591,431,062.10	249,254,938.26
GASTO DE CAPITAL	0.00	2,835,498.00	2,835,498.00	1,726,769.27	1,726,769.27	1,108,728.73
AMORTIZACIÓN DE LA DEUDA Y DISMINUCIÓN DE PASIVOS						
TOTAL DEL GASTO:	13,629,977,656.12	1,223,241,488.07	14,853,219,144.19	14,602,855,477.20	14,593,157,831.37	250,363,666.99



GOBIERNO CONSTITUCIONAL DEL ESTADO DE CHIAPAS
RAMO O DEPENDENCIA: Educación Federalizada



ESTADO ANALÍTICO DEL EJERCICIO DEL PRESUPUESTO DE EGRESOS EN CLASIFICACIÓN
ADMINISTRATIVA/ORGANISMO
DEL 1 DE ENERO AL 31 DE DICIEMBRE DE 2015

(Pesos)

RPA-3

CONCEPTO	PRESUPUESTO DE EGRESOS						SUBEJERCICIO
	APROBADO	AMPLIACIONES - REDUCCIONES	MODIFICADO	DEVENGADO	PAGADO		
TOTAL	13,629,977,656.12	1,223,241,488.07	14,853,219,144.19	14,602,855,477.20	14,593,157,831.37		250,363,666.99
PODER EJECUTIVO	13,629,977,656.12	1,223,241,488.07	14,853,219,144.19	14,602,855,477.20	14,593,157,831.37		250,363,666.99
Educación Federalizada	13,629,977,656.12	1,223,241,488.07	14,853,219,144.19	14,602,855,477.20	14,593,157,831.37		250,363,666.99

(Handwritten signature and mark)



GOBIERNO CONSTITUCIONAL DEL ESTADO DE CHIAPAS
RAMO O DEPENDENCIA: Educación Federalizada

ESTADO ANALÍTICO DEL EJERCICIO DEL PRESUPUESTO DE EGRESOS EN CLASIFICACIÓN ADMINISTRATIVA/PODERES

DEL 1 DE ENERO AL 31 DE DICIEMBRE DE 2015



(Pesos)

RPA-4

CONCEPTO	PRESUPUESTO DE EGRESOS						SUBEJERCICIO
	APROBADO	AMPLIACIONES - REDUCCIONES	MODIFICADO	DEVENGADO	PAGADO		
TOTAL	13,629,977,656.12	1,223,241,488.07	14,853,219,144.19	14,602,855,477.20	14,593,157,831.37		250,363,666.99
PODER EJECUTIVO	13,629,977,656.12	1,223,241,488.07	14,853,219,144.19	14,602,855,477.20	14,593,157,831.37		250,363,666.99
Educación Federalizada	13,629,977,656.12	1,223,241,488.07	14,853,219,144.19	14,602,855,477.20	14,593,157,831.37		250,363,666.99
PODER LEGISLATIVO	0.00	0.00	0.00	0.00	0.00		0.00
	0.00	0.00	0.00	0.00	0.00		0.00
PODER JUDICIAL	0.00	0.00	0.00	0.00	0.00		0.00
	0.00	0.00	0.00	0.00	0.00		0.00
ORGANOS AUTONOMOS	0.00	0.00	0.00	0.00	0.00		0.00
	0.00	0.00	0.00	0.00	0.00		0.00



GOBIERNO CONSTITUCIONAL DEL ESTADO DE CHIAPAS
 RAMO O DEPENDENCIA: Educación Federalizada



ESTADO ANALÍTICO DEL EJERCICIO DEL PRESUPUESTO DE EGRESOS EN CLASIFICACIÓN ADMINISTRATIVA/ENTIDADES
 DEL 1 DE ENERO AL 31 DE DICIEMBRE DE 2015

(Pesos)

RPA-5

CONCEPTO	PRESUPUESTO DE EGRESOS				SUB EJERCICIO
	APROBADO	AMPLIACIONES - REDUCCIONES	MODIFICADO	DEVENGADO	

ENTIDADES PARAESTATALES Y FIDEICOMISOS NO EMPRESARIALES Y NO FINANCIEROS

NO APLICA

INSTITUCIONES PÚBLICAS DE SEGURIDAD SOCIAL

NO APLICA

ENTIDADES PARAESTATALES EMPRESARIALES NO FINANCIERAS CON PARTICIPACION ESTATAL MAYORITARIA

NO APLICA



ESTADO ANALÍTICO DEL EJERCICIO DEL PRESUPUESTO DE EGRESOS CLASIFICACIÓN FUNCIONAL (FINALIDAD Y FUNCIÓN)

DEL 1 DE ENERO AL 31 DE DICIEMBRE DE 2015

(Pesos)

RPA-6

FI	FU	CONCEPTO	EGRESOS				SUB EJERCICIO	
			APROBADO	AMPLIACIONES - REDUCCIONES	MODIFICADO	DEVENGADO		PAGADO
2		Desarrollo Social	13,629,977,656.12	1,195,968,859.83	14,825,946,515.95	14,576,350,167.17	14,566,652,521.34	249,596,348.78
	2.5	Educación	13,629,977,656.12	1,195,968,859.83	14,825,946,515.95	14,576,350,167.17	14,566,652,521.34	249,596,348.78
4		Otras no Clasificadas en Funciones Anteriores	0.00	27,272,628.24	27,272,628.24	26,505,310.03	26,505,310.03	767,318.21
	4.4	ADEFAS	0.00	27,272,628.24	27,272,628.24	26,505,310.03	26,505,310.03	767,318.21
TOTAL DEL GASTO:			13,629,977,656.12	1,223,241,488.07	14,853,219,144.19	14,602,855,477.20	14,593,157,831.37	250,363,666.99

GOBIERNO DEL ESTADO DE CHIAPAS
RAMO O DEPENDENCIA: Educación Federalizada
GASTO POR CATEGORÍA PROGRAMÁTICA
DEL 1 DE ENERO AL 31 DE DICIEMBRE DE 2015
(Pesos)

RPA-7

CONCEPTO	PRESUPUESTO DE EGRESOS					SUB EJERCICIO
	APROBADO	AMPLIACIONES - REDUCCIONES	MODIFICADO	DEVENGADO	PAGADO	
Programas	13,629,977,656.12	1,195,968,859.83	14,825,946,515.95	14,576,350,167.17	14,566,652,521.34	249,596,348.78
Subsidios: Sector Social y Privado o Entidades Federativas y Municipios	1,163,791,381.44	1,034,992,417.41	2,198,783,798.85	2,047,043,399.17	2,037,476,667.74	151,740,399.68
Otros Subsidios	1,147,960,305.03	1,034,955,298.62	2,182,915,603.65	2,031,513,142.30	2,021,946,410.87	151,402,461.35
Sujetos a Reglas de Operación	15,831,076.41	37,118.79	15,868,195.20	15,530,256.87	15,530,256.87	337,938.33
Desempeño de las Funciones Específicas	12,466,186,274.68	160,976,442.42	12,627,162,717.10	12,529,306,768.00	12,529,175,853.60	97,855,949.10
Funciones de las Fuerzas Armadas (Únicamente Gobierno Federal)	0.00	0.00	0.00	0.00	0.00	0.00
Planeación, seguimiento y evaluación de políticas públicas	0.00	0.00	0.00	0.00	0.00	0.00
Prestación de Servicios Públicos	12,466,186,274.68	160,976,442.42	12,627,162,717.10	12,529,306,768.00	12,529,175,853.60	97,855,949.10
Promoción y fomento	0.00	0.00	0.00	0.00	0.00	0.00
Provisión de Bienes Públicos	0.00	0.00	0.00	0.00	0.00	0.00
Proyectos de inversión	0.00	0.00	0.00	0.00	0.00	0.00
Regulación y supervisión	0.00	0.00	0.00	0.00	0.00	0.00
Administrativos y de Apoyo	0.00	0.00	0.00	0.00	0.00	0.00
Apoyo a la función pública y al mejoramiento de la gestión	0.00	0.00	0.00	0.00	0.00	0.00
Apoyo al proceso presupuestario y para mejorar la eficiencia institucional	0.00	0.00	0.00	0.00	0.00	0.00
Operaciones ajenas	0.00	0.00	0.00	0.00	0.00	0.00
Compromisos	0.00	0.00	0.00	0.00	0.00	0.00
Desastres Naturales	0.00	0.00	0.00	0.00	0.00	0.00
Obligaciones de cumplimiento de resolución jurisdiccional	0.00	0.00	0.00	0.00	0.00	0.00
Obligaciones	0.00	0.00	0.00	0.00	0.00	0.00
Aportaciones a fondos de estabilización	0.00	0.00	0.00	0.00	0.00	0.00
Aportaciones a fondos de inversión y reestructura de pensiones	0.00	0.00	0.00	0.00	0.00	0.00
Aportaciones a la seguridad social	0.00	0.00	0.00	0.00	0.00	0.00
Pensiones y jubilaciones	0.00	0.00	0.00	0.00	0.00	0.00
Programas de Gasto Federalizado (Gobierno Federal)	0.00	0.00	0.00	0.00	0.00	0.00
Gasto Federalizado	0.00	0.00	0.00	0.00	0.00	0.00
Participaciones a entidades federativas y municipios	0.00	0.00	0.00	0.00	0.00	0.00
Costo financiero, deuda o apoyos a deudores y ahorradores de la banca	0.00	0.00	0.00	0.00	0.00	0.00
Adeudos de ejercicios fiscales anteriores	0.00	27,272,628.24	27,272,628.24	26,505,310.03	26,505,310.03	767,318.21
	0.00	27,272,628.24	27,272,628.24	26,505,310.03	26,505,310.03	767,318.21
TOTAL DEL GASTO:	13,629,977,656.12	1,223,241,488.07	14,853,219,144.19	14,602,855,477.20	14,593,157,831.37	250,363,666.99

ESTADO ANALÍTICO DEL EJERCICIO DEL PRESUPUESTO DE EGRESOS CLASIFICACIÓN POR UNIDAD
RESPONSABLE

DEL 1 DE ENERO AL 31 DE DICIEMBRE DE 2015

(Pesos)

RPA-8

UR	CONCEPTO	EGRESOS					SUB EJERCICIO
		APROBADO	AMPLIACIONES - REDUCCIONES	MODIFICADO	DEVENGADO	PAGADO	
01	Departamento de Desarrollo Social	26,387,643.96	2,016.00	26,389,659.96	26,211,704.99	26,211,704.99	177,954.97
02	Departamento de Libros de Texto	1,688,685.50	0.00	1,688,685.50	1,604,849.27	1,546,697.42	83,836.23
03	Subsecretaría de Planeación Educativa	5,010,616.24	853,990.56	5,864,606.80	5,805,470.48	5,805,470.48	59,136.32
04	Dirección de Educación Elemental	2,295,099,205.77	5,830,784.85	2,300,929,990.62	2,285,351,769.16	2,285,325,226.52	15,578,221.46
05	Dirección de Educación Indígena	2,845,869,882.36	31,715,238.55	2,877,585,120.91	2,851,593,263.33	2,851,591,347.68	25,991,857.58
06	Dirección de Educación Primaria	4,513,362,338.47	95,141,313.45	4,608,503,651.92	4,571,002,982.39	4,570,995,386.39	37,500,669.53
07	Dirección de Educación Secundaria y Superior	2,791,426,306.77	50,712,209.86	2,842,138,516.63	2,823,401,926.46	2,823,386,595.07	18,736,590.17
08	Dirección de Planeación Educativa	461,423.31	923.90	462,347.21	327,547.16	327,547.16	134,800.05
09	Dirección de Programación y Presupuesto	7,721,864.95	3,720,111.52	11,441,976.47	10,829,767.78	10,829,767.78	612,208.69
10	Dirección de Recursos Financieros	1,137,271,168.91	1,029,247,322.60	2,166,518,491.51	2,015,734,543.77	2,006,282,365.80	150,783,947.74
11	Dirección de Servicios Regionales	5,678,519.88	162,975.37	5,841,495.25	5,562,338.61	5,462,767.28	279,156.64
12	Coordinación Estatal de Carrera Magisterial	0.00	5,854,601.41	5,854,601.41	5,429,313.80	5,392,954.80	425,287.61
TOTAL DEL GASTO:		13,629,977,656.12	1,223,241,486.07	14,853,219,144.19	14,602,855,477.20	14,593,157,831.37	250,363,666.99





ESTADO ANALÍTICO DEL EJERCICIO DEL PRESUPUESTO DE EGRESOS CLASIFICACIÓN POR DISTRIBUCIÓN
GEOGRÁFICA

DEL 1 DE ENERO AL 31 DE DICIEMBRE DE 2015

(Pesos)

RPA-9


CLAVE	No.	CONCEPTO	PRESUPUESTO DE EGRESOS				SUBEJERCICIO	
			APROBADO	AMPLIACIONES - REDUCCIONES	MODIFICADO	DEVENGADO		PAGADO
000	000	Cobertura Estatal	13,581,262,534.82	1,221,363,492.25	14,802,626,027.07	14,554,993,847.86	14,545,307,152.03	247,632,179.21
901	I	Metropolitana	34,421,292.15	131,087.03	34,552,379.18	32,647,171.15	32,636,221.15	1,905,208.03
910	X	Soconusco	14,293,829.15	1,746,908.79	16,040,737.94	15,214,458.19	15,214,458.19	826,279.75
TOTAL DEL GASTO:			13,629,977,656.12	1,223,241,488.07	14,853,219,144.19	14,602,855,477.20	14,593,157,831.37	250,363,666.99

INFORMACIÓN DE INTEGRACIÓN Y ANÁLISIS

APLICACIÓN DEL PRESUPUESTO TOTAL POR RUBROS
Del 1 de Enero al 31 de Diciembre del 2015

2111 120 2 EDUCACION FEDERALIZADA

CONCEPTO	PRESUPUESTO DE EGRESOS					
	APROBADO ANUAL	MODIFICADO	COMPROMETIDO	DEVENGADO	EJERCIDO	PAGADO
RECURSOS PRESUPUESTARIOS						
1000 Servicios Personales	12,985,311,215.16	12,869,824,292.70	12,711,625,127.18	12,711,625,127.18	12,711,625,127.18	12,711,625,127.18
2000 Materiales y Suministros	111,054,009.26	108,021,174.72	82,405,887.60	82,405,887.60	82,405,887.60	82,374,127.60
3000 Servicios Generales	444,762,652.99	681,730,383.65	636,448,726.02	636,448,726.02	635,860,947.93	626,782,840.19
4000 Transferencias, Asignaciones, Subsidios y Otras Ayudas	74,322,578.71	1,163,535,166.88	1,144,143,657.10	1,144,143,657.10	1,144,143,657.10	1,144,143,657.10
5000 Bienes Muebles, Inmuebles e Intangibles	0.00	2,835,498.00	1,726,769.27	1,726,769.27	1,726,769.27	1,726,769.27
7000 Inversiones Financieras y Otras Provisiones	14,527,200.00					
9000 Deuda Pública	0.00	27,272,628.24	26,689,424.85	26,505,310.03	26,505,310.03	26,505,310.03
Subtotal	13,629,977,656.12	14,853,219,144.19	14,603,039,592.02	14,602,855,477.20	14,602,267,699.11	14,593,157,831.37
RECURSOS PROPIOS						
1000 Servicios Personales						
2000 Materiales y Suministros						
3000 Servicios Generales						
4000 Transferencias, Asignaciones, Subsidios y Otras Ayudas						
Subtotal						
RECURSOS AJENOS						
1000 Servicios Personales						
2000 Materiales y Suministros						
3000 Servicios Generales						
4000 Transferencias, Asignaciones, Subsidios y Otras Ayudas						
Subtotal						
RECURSOS FEDERALES NO PRESUPUESTARIOS						
1000 Servicios Personales						
2000 Materiales y Suministros						
3000 Servicios Generales						
4000 Transferencias, Asignaciones, Subsidios y Otras Ayudas						
Subtotal						
TOTAL	13,629,977,656.12	14,853,219,144.19	14,603,039,592.02	14,602,855,477.20	14,602,267,699.11	14,593,157,831.37


LIC. RUBEN ORTEGA AMPARAN
 DIRECTOR DE RECURSOS FINANCIEROS



MTR. CESAR RENE ESTRADA CASTELLANOS
 COORDINADOR GENERAL DE ADMINISTRACIÓN FEDERALIZADA

JUSTIFICACIÓN E INTEGRACIÓN DE LAS DIFERENCIAS ENTRE EL PRESUPUESTO COMPROMETIDO, DEVENGADO, EJERCIDO Y PAGADO


Del 1 de Enero al 31 de Diciembre del 2005

2111 120 2 EDUCACION FEDERALIZADA

- 1).- La diferencia que existe entre el Comprometido y el Devengado es por \$ 184,114.82 y están identificados en el capítulo 9000, el importe fue capturado por error hasta la fase del pagado sin embargo al realizar el reintegro solo se llevo hasta la fase del devengado al cierre del ejercicio fiscal.
- 2).- La diferencia entre el Presupuesto Devengado y el Presupuesto Ejercido es por la cantidad de \$ 587,778.09 la cual esta identificada en el capítulo 3000 y corresponde a retenciones por impuesto sobre la renta y mano de obra.
- 2).- La diferencia entre el Presupuesto Ejercido y el Presupuesto Pagado es por la cantidad de \$ 9,109,867.74 quedando pendiente de capturar la fase del pagado de diferentes proyectos: en el capítulo 2000 la cantidad de \$ 31,760.00 y en el capítulo 3000 el importe de \$ 9,078,107.74, que corresponde a la captura de los pasivos.



LIC. RUBEN ORTEGA AMPARAN
DIRECTOR DE RECURSOS FINANCIEROS



MTRO. CESAR RENE ESTRADA CASTELLANOS
COORDINADOR GENERAL DE ADMINISTRACIÓN
FEDERALIZADA

SISTEMA CONTABLE 2015
ESTADO ANALÍTICO DE INGRESOS
DEL 1o. DE ENERO AL 31 DE DICIEMBRE DE 2015

Fecha: 29/02/2016
Página 1 de 1

RUBRO DE INGRESOS	INGRESO					DIFERENCIA (RECAUDADO - ESTIMADO)
	ESTIMADO	AMPLIACIONES Y REDUCCIONES	MODIFICADO	DEVENGADO	RECAUDADO	
Impuestos				0.00	0.00	0.00
Cuotas y Aportaciones de Seguridad Social				0.00	0.00	0.00
Contribuciones de Mejoras				0.00	0.00	0.00
Derechos				0.00	0.00	0.00
Productos				0.00	0.00	0.00
Corriente				0.00	0.00	0.00
Capital				0.00	0.00	0.00
Aprovechamientos				0.00	0.00	0.00
Corriente				0.00	0.00	0.00
Capital				0.00	0.00	0.00
Ingresos por Venta de Bienes y Servicios				0.00	0.00	0.00
Participaciones y Aportaciones				0.00	0.00	0.00
Transferencias, Asignaciones, Subsidios y Otras Ayudas				0.00	0.00	0.00
Ingresos Derivados de Financiamientos				0.00	0.00	0.00
Total	0.00	0.00	0.00	0.00	0.00	
					Ingresos Excedentes	0.00

RUBRO DE INGRESOS	INGRESO					DIFERENCIA (RECAUDADO - ESTIMADO)
	ESTIMADO	AMPLIACIONES Y REDUCCIONES	MODIFICADO	DEVENGADO	RECAUDADO	
Ingresos del Gobierno				0.00	0.00	0.00
Impuestos				0.00	0.00	0.00
Contribuciones de Mejoras				0.00	0.00	0.00
Derechos				0.00	0.00	0.00
Productos				0.00	0.00	0.00
Corriente				0.00	0.00	0.00
Capital				0.00	0.00	0.00
Aprovechamientos				0.00	0.00	0.00
Corriente				0.00	0.00	0.00
Capital				0.00	0.00	0.00
Participaciones y Aportaciones				0.00	0.00	0.00
Transferencias, Asignaciones, Subsidios y Otras Ayudas				0.00	0.00	0.00
Ingresos de organismos y Empresas				0.00	0.00	0.00
Cuotas y Aportaciones de Seguridad Social				0.00	0.00	0.00
Ingresos por Venta de Bienes y Servicios				0.00	0.00	0.00
Transferencias, Asignaciones, Subsidios y Otras Ayudas				0.00	0.00	0.00
Ingresos Derivados de Financiamiento				0.00	0.00	0.00
Ingresos Derivados de Financiamientos				0.00	0.00	0.00
Total	0.00	0.00	0.00	0.00	0.00	
					Ingresos Excedentes	0.00

NO APLICA

Mtro. Ricardo Aguilar Gordillo
Secretario de Educación

LIC. CÉSAR RENE ESTRADA CASTELLANOS
COORDINADOR GENERAL DE ADMINISTRACION
FEDERALIZADA

"Bajo protesta de decir verdad declaramos que los Estados Financieros y sus notas, son razonablemente correctos y son responsabilidad del emisor".

APLICACIÓN DE LOS RECURSOS PROVENIENTES DEL GOBIERNO FEDERAL


Del 1 de Enero al 31 de Diciembre del 2015

211 1120 2 EDUCACION FEDERALIZADA

RUBRO / FUENTE DE FINANCIAMIENTO / PROGRAMA ESPECIAL

PRESUPUESTO DE EGRESOS

	APROBADO ANUAL	MODIFICADO	DEVENGADO
TOTAL	13,629,977,656.12	14,852,725,706.13	14,602,362,039.14
PARTICIPACIONES Y APORTACIONES FEDERALES	13,512,907,541.48	14,837,321,317.13	14,600,646,183.06
Ramo 28 (5811 y 5814)	554,911,631.48	722,462,631.70	542,494,493.20
Ramo 33 (FONE)	12,957,995,910.00	14,114,858,685.43	14,058,151,689.86
CONVENIOS		1,013,719.32	868,652.36
Otros Convenios		1,013,719.32	868,652.36
000 Programa Normal de Operación		1,013,719.32	868,652.36
TRANSFERENCIAS, ASIGNACIONES, SUBSIDIOS Y OTRAS AYUDAS	117,070,114.64	14,390,669.68	847,203.72
Subsidios y Subvenciones	117,070,114.64	14,390,669.68	847,203.72
Programas Sujetos a Reglas de Operación		101,063.78	101,063.78
000 Programa Normal de Operación		101,063.78	101,063.78
Otros Subsidios	117,070,114.64	14,289,605.90	746,139.94
000 Programa Normal de Operación	117,070,114.64	14,289,605.90	746,139.94



LIC. RUBEN ORTEGA AMPARAN
DIRECTOR DE RECURSOS FINANCIEROS



MTR. CESAR RENE ESTRADA CASTELLANOS
COORDINADOR GENERAL DE ADMINISTRACIÓN
FEDERALIZADA



APLICACIÓN DEL PRESUPUESTO FEDERAL DEVENGADO POR FUENTE DE FINANCIAMIENTO Y CAPÍTULO DE GASTO
Del 1 de Enero al 31 de Diciembre del 2015

FUENTE DE FINANCIAMIENTO	CAPÍTULO DE GASTO										TOTAL
	1000	2000	3000	4000	5000	7000	9000				
TOTAL	12,711,625,127.18	82,401,706.07	636,120,219.49	1,143,982,907.10	1,726,769.27		26,505,310.03				14,602,362,039.14
PARTICIPACIONES (5811 a 5816)	38,140,100.82	550,924.82	431,936,087.91	71,867,369.65							542,494,483.20
RAMO GENERAL 33	12,672,981,886.42	81,835,350.04	203,263,934.85	1,071,872,537.45	1,726,769.27		26,505,310.03				14,058,185,788.06
5821 Fondo de Aportaciones para la Nómina Educativa y Gasto Operativo (FONE)	12,672,981,886.42	81,835,350.04	203,263,934.85	1,071,872,537.45	1,726,769.27		26,505,310.03				14,058,185,788.06
RECURSOS FEDERALES POR CONVENIOS Y TRANSFERENCIAS	503,139.94	15,431.21	920,186.73	243,000.00	0.00	0.00	0.00				1,681,757.88
CONVENIOS											
5834 Otros Convenios		15,431.21	819,122.95	819,122.95							834,554.16
TRANSFERENCIAS, ASIGNACIONES, SUBSIDIOS Y OTRAS AYUDAS	503,139.94		101,063.78	243,000.00							847,203.72
5932 Programas Sujetos a Reglas de Operación			101,063.78								101,063.78
5933 Otros Subsidios	503,139.94			243,000.00							746,139.94



LIC. RUBEN ORTEGA AMPARAN
DIRECTOR DE RECURSOS-FINANCIEROS



MTRO. CESAR RENE ESTRADA CASTELLANOS
COORDINADOR GENERAL DE ADMINISTRACIÓN FEDERALIZADA

APLICACIÓN DEL PRESUPUESTO ESTATAL DEVENGADO POR FUENTE DE FINANCIAMIENTO Y CAPITULO DE GASTO
Del 1 de Enero al 31 de Diciembre del 2015

2111120 2 EDUCACION FEDERALIZADA

FUENTE DE FINANCIAMIENTO	CAPITULO DE GASTO									TOTAL
	1000	2000	3000	4000	5000	7000	9000			
TOTAL		4,181.53	328,506.53	160,750.00						493,438.06
RECURSOS FISCALES		4,181.53	328,506.53	160,750.00						493,438.06
1A01 Ingresos Estatales	0.00	4,181.53	328,506.53	160,750.00	0.00	0.00	0.00	0.00	0.00	493,438.06


LIC. RUBEN ORTEGA AMPARAN
DIRECTOR DE RECURSOS FINANCIEROS


MTR. CESAR RENE ESTRADA CASTELLANOS
COORDINADOR GENERAL DE ADMINISTRACIÓN FEDERALIZADA

PRINCIPALES ADECUACIONES AL PRESUPUESTO DE EGRESOS
Del 1 de Enero al 31 de Diciembre del 2015

2111120 2 EDUCACION FEDERALIZADA

PRESUPUESTO DE EGRESOS

HOJA:

APROBADO ANUAL	AMPLIACIONES / REDUCCIONES	MODIFICADO	DEVENGADO	VARIACION EN RELACION AL:		SUB EJERCICIO
				APROBADO ANUAL	%	
1	2	3	4	5 = 4-1		6 = 3-4

13,629,977,656.12	1,223,241,488.07	14,853,219,144.19	14,602,855,477.20	972,877,821	7.1	250,363,666.99
-------------------	------------------	-------------------	-------------------	-------------	-----	----------------

Razón de la Variación del Presupuesto Devengado en Relación al Aprobado Anual

La variación que existe entre el Presupuesto Devengado con el Aprobado Anual, se debe principalmente a las ampliaciones, reducciones y trasposos que se generaron a través de oficios de autorización para cubrir sueldos y salarios, gastos de operación, ayudas, subsidios y transferencias (becas, ayuda a organizaciones y personas), adquisición de activos y ADEFAS por servicios personales, que no estaban dentro del presupuesto de egresos 2015, y fueron derivados por los reclamos de sueldos y prestaciones devengados en ejercicios anteriores del personal docente y administrativo (pago de reexpediciones, reposiciones, pagos normales, a sustitutos de comisionados), mismos que se destinaron a proyectos institucionales, los siguientes son los que tienen mayor impacto presupuestal:

Proyecto Institucional:

- * Centros de desarrollo infantil
- * centros de atención múltiple
- * Educación física en primaria
- * Preescolar Indígena
- * Primaria General
- * Primaria Indígena
- * Secundaria Técnica
- * Secundaria General
- * Normal Rural
- * Unidad de servicios de apoyos a la Educación regular
- * Administración central
- * Preescolar General

Razón del Subejercicio


El subejercicio de 250,363,666.99; es el resultado del Presupuesto Modificado al cierre del ejercicio fiscal con relación al Presupuesto Devengado y que se integra de la siguiente manera: disponible presupuestario por un monto de 250,179,552.17 y recurso etiquetado incorrectamente en el Comprometido por \$ 184,114.82. Es importante mencionar que el Disponible Presupuestario se debe a que la Tesorería Única de la Secretaría de Hacienda no efectuó el depósito de diversas ordenes de ministración por la cantidad de \$ 173,958,709.58, así como también se efectuaron pagos que no fueron registrados a través del SIAHE 2015 por un importe de \$ 15,826,442.43, por lo cual las economías al cierre del ejercicio fiscal son \$ 60,394,400.16; no se refrendaron recursos para el ejercicio fiscal 2016.


PRINCIPALES ADECUACIONES AL PRESUPUESTO DE EGRESOS
Del 1 de Enero al 31 de Diciembre del 2015

2111120 2 EDUCACION FEDERALIZADA						HOJA:
PRESUPUESTO DE EGRESOS						
PRESUPUESTO DE EGRESOS			VARIACION EN RELACION AL:			
APROBADO ANUAL	AMPLIACIONES / REDUCCIONES	MODIFICADO	DEVENGADO	APROBADO ANUAL	%	SUB EJERCICIO
1	2	3	4	5 = 4-1		6 = 3-4
13.629,977,656.12	1,223,241,488.07	14,853,219,144.19	14,602,855,477.20	972,877,821	7.1	250,363,666.99

Integración del Disponible Presupuestario por Fuente de Financiamiento

Recursos Federales:	250,363,666.99
Participaciones y aportaciones	236,675,134.07
Participaciones Federales	
* Fondo General de participaciones	179,622,280.49
* Fondo de Fiscalización y Recaudación	345,858.01
* Fondo de aportaciones para la nomina educativa y gasto operativo (FONE)	56,706,995.57
Convenios	145,066.96
*Otros Convenios	145,066.96
Transferencias, asignaciones, subsidios y otras ayudas	
Subsidios y subvenciones	13,543,465.96
* Otros Subsidios	13,543,465.96
Integración del Disponible Presupuestario por Capítulo de Gasto	
1000 - Servicios Personales	158,199,165.52
2000 - Materiales y suministros	25,615,287.12
3000 - Servicios Generales	45,281,657.63
4000 - Transferencias, Asignaciones, Subsidios y O.A.	19,391,509.78
5000 - Bienes Muebles, Inmuebles e Intangibles	1,108,728.73
9000 - Adefas	767,318.21
	250,363,666.99


 LIC. RUBÉN ORTEGA AMPARÁN
 DIRECTOR DE RECURSOS FINANCIEROS


 MTR. CESAR RENÉ ESTRADA CASTELLANOS
 COORDINADOR GENERAL DE ADMINISTRACIÓN FEDERALIZADA

GASTO DEL SECTOR PÚBLICO PRESUPUESTARIO EN CLASIFICACIÓN ECONOMICA
Del 1 de Enero al 31 de Diciembre del 2015

2111120 2 EDUCACION FEDERALIZADA

CONCEPTO / CAPÍTULO DE GASTO	PRESUPUESTO DE EGRESOS						VARIACIÓN DEL DEVENGADO RESPECTO AL:			
	1	2	3	4	5	6	APROBADO ANUAL	%	MODIFICADO	%
	APROBADO ANUAL	MODIFICADO	COMPROMETIDO	DEVENGADO	EJERCIDO	PAGADO	APROBADO ANUAL	%	MODIFICADO	%
TOTAL	13,629,977,656.12	14,853,219,144.18	14,603,039,592.02	14,602,855,477.20	14,602,267,699.11	14,593,157,831.37	972,877,821.08	7.14	(250,363,666.99)	-1.7
GASTO PROGRAMABLE	13,629,977,656.12	14,823,111,017.95	14,574,623,397.90	14,574,623,397.90	14,574,035,619.81	14,564,925,752.07	944,645,741.78	6.93	(248,487,620.05)	-1.7
GASTO CORRIENTE	1,383,613,232.95	2,421,738,115.06	2,270,655,940.00	2,270,655,940.00	2,270,157,274.03	2,261,080,016.97	887,042,707.05	64.11	(151,082,175.06)	-6.2
1000 Servicios Personales	1,135,271,865.62	894,746,394.68	801,976,650.97	801,976,650.97	801,976,650.97	801,976,650.97	(333,295,214.65)	(29.36)	(92,769,743.71)	-10.4
Gasto de Operación	230,102,213.89	477,345,849.52	435,046,895.49	435,046,895.49	434,548,229.52	425,470,972.46	204,944,681.60	89.07	(42,298,954.03)	-8.9
2000 Materiales y Suministros	31,154,246.49	30,279,700.50	14,038,718.20	14,038,718.20	14,038,718.20	14,006,958.20	(17,115,528.29)	(54.94)	(16,240,982.30)	-53.6
3000 Servicios Generales	198,947,967.40	447,066,149.02	421,008,177.29	421,008,177.29	420,509,511.32	411,464,014.26	222,060,209.89	111.62	(26,057,971.73)	-5.8
Otras Erogaciones	18,239,153.44	1,049,645,870.86	1,033,632,393.54	1,033,632,393.54	1,033,632,393.54	1,033,632,393.54	1,015,393,240.10	5,667.11	(16,013,477.32)	-1.5
4000 Transferencias, Asignaciones, Subsidios y Otras Ayudas	3,711,953.44	1,049,645,870.86	1,033,632,393.54	1,033,632,393.54	1,033,632,393.54	1,033,632,393.54	1,029,920,440.10	27,746.05	(16,013,477.32)	-1.5
7000 Inversiones Financieras y Otras Provisiones	14,527,200.00						(14,527,200.00)	(100.00)		
8000 Participaciones y Aportaciones (Aportaciones y Convenios)										
Capital Humano	12,246,364,423.17	12,401,372,902.89	12,303,967,457.90	12,303,967,457.90	12,303,878,345.78	12,303,845,735.10	57,603,034.73	0.47	(97,405,444.99)	-0.8
1000 Servicios Personales	11,850,039,349.54	11,975,077,898.02	11,909,648,476.21	11,909,648,476.21	11,909,648,476.21	11,909,648,476.21	59,608,126.67	0.50	(65,429,421.81)	-0.5
2000 Materiales y Suministros	79,899,762.77	77,741,474.22	68,367,169.40	68,367,169.40	68,367,169.40	68,367,169.40	(11,532,593.37)	(14.43)	(9,374,304.82)	-12.1
3000 Servicios Generales	245,814,685.59	234,664,234.63	215,440,548.73	215,440,548.73	215,351,436.61	215,318,825.93	(30,374,136.86)	(12.36)	(19,223,685.90)	-8.2
4000 Transferencias, Asignaciones, Subsidios y Otras Ayudas	70,610,625.27	113,889,296.02	110,511,263.56	110,511,263.56	110,511,263.56	110,511,263.56	39,900,638.29	56.51	(3,378,032.46)	-3.0
GASTO DE CAPITAL		2,835,498.00	1,726,769.27	1,726,769.27	1,726,769.27	1,726,769.27	1,726,769.27		(1,108,728.73)	-39.1
Inversión Pública		2,835,498.00	1,726,769.27	1,726,769.27	1,726,769.27	1,726,769.27	1,726,769.27		(1,108,728.73)	-39.1
1000 Servicios Personales										
2000 Materiales y Suministros										
3000 Servicios Generales										
4000 Transferencias, Asignaciones, Subsidios y Otras Ayudas										
5000 Bienes Mueble, Inmuebles e Intangibles										
6000 Inversión Pública		2,835,498.00	1,726,769.27	1,726,769.27	1,726,769.27	1,726,769.27	1,726,769.27	N/A	(1,108,728.73)	-39.1
7000 Inversiones Financieras y Otras Provisiones										
8000 Participaciones y Aportaciones (Aportaciones y Convenios)										
GASTO NO PROGRAMABLE		27,272,628.24	26,689,424.85	26,505,310.03	26,505,310.03	26,505,310.03	26,505,310.03		(767,318.21)	-2.8
8000 Participaciones a Municipios										
Transacciones de la Deuda Pública / Costo Financiero										
7000 Inversiones Financieras y Otras Provisiones										
9000 Deuda Pública		27,272,628.24	26,689,424.85	26,505,310.03	26,505,310.03	26,505,310.03	26,505,310.03	N/A	(767,318.21)	-2.8
9000 ADEFAS										

LICI RUBEN ORTEGA AMPARAN
DIRECTOR DE RECURSOS FINANCIEROS

MTR. CESAR RENE ESTRADA CASTELLANOS
COORDINADOR GENERAL DE ADMINISTRACION FEDERALIZADA

GASTO DEL SECTOR PUBLICO PRESUPUESTARIO EN CLASIFICACION ECONOMICA

Del 1 de Enero al 31 de Diciembre del 2015

PRESUPUESTO DE EGRESOS

OBSERVACIONES DE LA VARIACION

	APROBADO ANUAL	DEVENGADO	VARIACION	
TOTAL	13,629,977,656.12	14,602,855,477.20	972,877,821.08	
GASTO PROGRAMABLE	13,629,977,656.12	14,574,623,397.90	944,645,741.78	
GASTO CORRIENTE	1,383,613,232.95	2,270,655,940.00	887,042,707.05	
1000 Servicios Personales	1,135,271,865.62	801,976,650.97	-333,295,214.65	La variacion corresponde a la reduccion del presupuesto financiado con recursos del Fondo General de Participaciones y Otros Subsidios, el cual estaba etiquetado para cubrir sueldos y otras prestaciones
Gasto de Operación	230,102,213.89	435,046,895.49	204,944,681.60	El presupuesto aprobado no fue devengado en su totalidad, por lo cual se considera como economias propias del ejercicio fiscal 2015
2000 Materiales y Suministros	31,154,246.49	14,038,718.20	-17,115,528.29	Los variacion corresponde a la asignacion de recursos de la partida 36102 publicaciones oficiales y 39602 Otros Gastos por Responsabilidades
3000 Servicios Generales	198,947,967.40	421,008,177.29	222,060,209.89	La variacion se debe a la asignacion de recursos para el registro del impuesto sobre la renta que fue pagada por la SEP- SHCP del FONE- SERVICIOS PERSONALES; asi como tambien a los apoyos a la Seccion 7 del SNTE establecidos en la Minuta de Acuerdos del 2014
Otras Erogaciones	18,239,153.44	1,033,632,393.54	1,015,393,240.10	Los recursos etiquetados en este capitulo se traspasaron a la partida 36102 publicaciones oficiales
4000 Transferencias, Asignaciones, Subsidios y Otras Ayudas	3,711,953.44	1,033,632,393.54	1,029,920,440.10	
7000 Inversiones Financieras y Otras Provisiones	14,527,200.00	0.00	-14,527,200.00	
Capital Humano	12,246,364,423.17	12,303,967,457.90	57,603,034.73	
1000 Servicios Personales	11,850,039,349.54	11,909,648,476.21	59,609,126.67	La variacion corresponde a la ampliacion de recursos para igualar el presupuesto modificado dado a conocer por la Secretaria de Educacion Publica al mes de diciembre por concepto de sueldos y otras prestaciones, asi como a las aportaciones patronales por Aportaciones de Seguridad Social y Seguros Institucionales.
2000 Materiales y Suministros	79,899,762.77	68,367,169.40	-11,532,593.37	El presupuesto aprobado no fue devengado en su totalidad, por lo cual se considera como economias propias del ejercicio fiscal 2015
3000 Servicios Generales	245,814,685.59	215,440,548.73	-30,374,136.86	La variacion corresponde a la reduccion del presupuesto financiado con recursos del Fondo General de Participaciones, el cual estaba etiquetado para cubrir el Impuesto Sobre Nóminas y Otros que se Deriven de una Relacion Laboral
4000 Transferencias, Asignaciones, Subsidios y Otras Ayudas	70,610,625.27	110,511,263.56	39,900,638.29	La variacion se debe a la asignacion de recursos para cubrir los pagos de interinos de diferentes niveles educativos
GASTO DE CAPITAL		1,726,769.27	1,726,769.27	
Inversión Pública		1,726,769.27	1,726,769.27	
5000 Bienes Mueble, Inmuebles e Intangibles		1,726,769.27	1,726,769.27	La variacion se debe a la asignacion de recursos para la adquisicion de bienes muebles que por causas fortuitas no fueron adquiridas en el ejercicio fiscal 2014 y se refrendaron para el ejercicio fiscal 2015, asi como tambien al presupuesto autorizado al proyecto Fortalecimiento de la politica de igualdad de genero en el sector educativo
GASTO NO PROGRAMABLE		26,505,310.03	26,505,310.03	
9000 Deuda Pública		26,505,310.03	26,505,310.03	La variacion se debe a la asignacion de recursos para cubrir sueldos y otras prestaciones, de ejercicios anteriores, que no estaban considerados dentro del presupuesto de egresos del 2015.

ANÁLISIS DEL CAPITULO 4000.- TRANSFERENCIAS, ASIGNACIONES, SUBSIDIOS Y OTRAS AYUDAS

Del 1 de Enero al 31 de Diciembre del 2015

211120 2 EDUCACION FEDERALIZADA

Hoja: 1

3

CONCEPTO / PARTIDA GENÉRICA / PARTIDA ESPECÍFICA	PRESUPUESTO DE EGRESOS			BENEFICIARIO	DESTINO DEL GASTO
	APROBADO ANUAL	MODIFICADO	DEVENGADO		
INSTITUCIONAL					
Gasto Corriente	74,322,578.71	1,163,535,166.88	1,144,143,657.10		
4300 Subsidios y Subvenciones	3,711,953.44	1,049,645,870.86	1,033,632,393.54		
439 Otros Subsidios		909,613,016.22	909,613,016.22		
43909 Subsidios por Otras Medidas Económicas		909,613,016.22	909,613,016.22		Pago del Impuesto Sobre la Renta efectuado por la Secretaría de Educación Pública, correspondiente al pago de sueldos centralizados
4400 Ayudas Sociales	3,711,953.44	140,032,854.64	124,019,377.32		
441 Ayudas Sociales a Personas	3,362,153.44	139,354,304.64	123,386,227.32		
Ayudas a Organizaciones y Personas (Ayudas culturales y sociales)	262,153.44	127,747,098.24	119,961,678.76	Docentes y Admvs	Pago a personal homologados, apoyo a eventos deportivos así como un bono económico a pensionados y jubilados de la Sección 7 del SNTE
44102 Traslado de personas	100,000.00	397,880.00	249,500.00	Estudiantes	Pago por traslado de estudiantes
44103 Premios	3,000,000.00	3,199,326.40	3,175,048.56	Personal Docente	Adquisición de medallas conmemorativas al día del maestro como reconocimiento por 25 y 50 años de servicio
44107 Becas		8,010,000.00			
443 Ayudas Sociales a Instituciones de Enseñanza	349,800.00	678,550.00	633,150.00		
44301 Ayudas a la Educación		328,750.00	328,750.00		
Ayudas a Voluntarios que Participan en Programas Especiales de Educación.	349,800.00	349,800.00	304,400.00	Aplicadores	Pago de gratificaciones por aplicación de examen de selección de los diferentes niveles de Educación Básica
4400 Ayudas Sociales	15,660,000.00	15,660,000.00	15,660,000.00		
441 Ayudas Sociales a Personas	15,660,000.00	15,660,000.00	15,660,000.00		
44107 Becas	15,660,000.00	15,660,000.00	15,660,000.00	Alumnos	Becas especiales para estudiantes de Educación primaria, primaria indógena, secundaria general y secundaria técnica.
4400 Ayudas Sociales	54,950,625.27	98,229,296.02	94,851,263.56		
441 Ayudas Sociales a Personas	54,950,625.27	98,229,296.02	94,851,263.56		
	47,357,754.32	89,157,299.39	86,386,377.62		

ANÁLISIS DEL CAPÍTULO 4000.- TRANSFERENCIAS, ASIGNACIONES, SUBSIDIOS Y OTRAS AYUDAS

Del 1 de Enero al 31 de Diciembre del 2015

211120 2 EDUCACION FEDERALIZADA

CONCEPTO / PARTIDA GENÉRICA / PARTIDA ESPECÍFICA	PRESUPUESTO DE EGRESOS			BENEFICIARIO	DESTINO DEL GASTO
	APROBADO ANUAL	MODIFICADO	DEVENGADO		
44101 Ayudas a Organizaciones y Personas (Ayudas culturales y sociales)	7,761,155.16	53,116,840.23	50,729,171.01	Alumnos	Apoyo economico en la minuta de acuerdos del 14 de marzo/13 para alimentos, apoyo economico para practicas docentes, incremento de raciones de alimentos, mantenimiento del autobus y tractor, apoyo economico para el aniversario de la institucion asi como para eventos deportivos y culturales, uniformes deportivos de escuela normal rural matamatza, pago al personal interino de la normal Jacinto Canek, Pago a sustitutos de comisionados de educacion preescolar y secundaria tecnica
44103 Premios	1,303,040.00	1,303,040.00	1,115,046.00	Alumnos	Ayuda economica que reciben los estudiantes por cada domingo de los Albergues, internados, Centros de Integracion Social de los niveles de primaria y primaria indigena
44107 Becas	38,293,559.16	34,737,419.16	34,542,160.61	Alumnos y Aplicadores	Para el pago de becas de las escuelas Normal Rural Matamatza y Normal Intercultural Bilingüe Jacinto Canek, asi como el pago de becas regulares de los niveles de educacion primaria, secundaria general, secundaria tecnica y normal experimental, gratificacion a aplicadores del programa orientacion a padres de familia, y a estudiantes del programa de alternativas
443 Ayudas Sociales a Instituciones de Enseñanza	7,592,870.95	9,071,996.63	8,464,885.94		
44301 Ayudas a la Educación	7,592,870.95	7,979,996.63	7,372,885.94	Escuelas de Educacion basica	Pago a escuela beneficiadas como apoyo a mantenimiento y mejoras de los planteles escolares de los diferentes niveles: preescolar, primaria y secundaria
44303 Ayudas a Voluntarios que Participan en Programas Especiales de Educación.		1,092,000.00	1,092,000.00	Promotores Educativos	Pago a Agentes educativos que brindan servicio asistencial u educativos al Cemtro de desarrollo infantil num 1


ANÁLISIS DEL CAPÍTULO 4000.- TRANSFERENCIAS, ASIGNACIONES, SUBSIDIOS Y OTRAS AYUDAS


Del 1 de Enero al 31 de Diciembre del 2015

Hoja: 3 3

211120 2 EDUCACION FEDERALIZADA

CONCEPTO / PARTIDA GENÉRICA / PARTIDA ESPECÍFICA	PRESUPUESTO DE EGRESOS			BENEFICIARIO	DESTINO DEL GASTO
	APROBADO ANUAL	MODIFICADO	DEVENGADO		
<p>NOTA: La diferencia que existe entre el presupuesto modificado y devengado corresponden a recursos disponibles presupuestarios integrados de la siguiente manera: economías por un monto de \$ 3,881,509.78 y \$ 15,510,000.00 no devengados debido a que la Tesorería Unica de la Secretaría de Hacienda no efectuó el deposito bancario de la orden de ministración que fue emitida.</p>					
TOTAL	74,322,578.71	1,163,535,166.88	1,144,143,657.10		


 LIC. RUBEN ORTEGA AMPARAN
 DIRECTOR DE RECURSOS FINANCIEROS


 MTR. CESAR RENE ESTRADA CASTELLANOS
 COORDINADOR GENERAL DE ADMINISTRACIÓN FEDERALIZADA


ANÁLISIS DEL CAPÍTULO 5000.- BIENES MUEBLES, INMUEBLES E INTANGIBLES


Del 1 de Enero al 31 de Diciembre del 2015

211120 2 EDUCACION FEDERALIZADA

CONCEPTO / PARTIDA GENÉRICA / PARTIDA ESPECÍFICA	PRESUPUESTO DE EGRESOS		UBICACIÓN DEL ACTIVO	DESTINO DEL GASTO
	APROBADO ANUAL	MODIFICADO		
INSTITUCIONAL				
Gasto de Capital Diferente a Obra Pública		2,835,498.00		
5100 Mobiliario y Equipo de Administración		2,835,498.00		
515 Equipo de Cómputo y de Tecnologías de la Información		2,113,672.68		
51501 Bienes Informáticos.		2,113,672.68	COORDINACION DE CARRERA MAGISTERIAL	Compra de 2 Impresoras LASER ENTERPRISE M-604, y 2 Computadoras de escritorio ELITE DESK 800GI.
5200 Mobiliario y Equipo Educativo y Recreativo		2,512.80		
521 Equipos y Aparatos Audiovisuales		2,512.80		
52101 Equipos y Aparatos Audiovisuales		2,512.80	COORDINACION EDUCATIVA PARA LA TRANSVERSALIDAD DE GENERO	Compra de una pantalla con tripie marca apollo 70" (1.78x1.78)
5900 Activo Intangibles		719,312.52		
597 Licencias Informáticas e Intelectuales		719,312.52		
59701 Licencias Informáticas e Intelectuales		719,312.52	DIRECCION DE INFORMATICA	Compra de licencias informaticas
TOTAL		2,835,498.00		

NOTA: La diferencia que existe entre el Presupuesto Modificado y el Devengado corresponden a disponibles presupuestarios por \$ 1,108,728.73, los cuales son economías del cierre del ejercicio fiscal.


 LIC. RUBEN ORTEGA AMPARAN
 DIRECTOR DE RECURSOS FINANCIEROS



 MTRC. CESAR RENE ESTRADA CASTELLANOS
 COORDINADOR GENERAL DE ADMINISTRACIÓN FEDERALIZADA


ANÁLISIS DEL CAPITULO 7000.- INVERSIONES FINANCIERAS Y OTRAS PROVISIONES

Del 1 de Enero al 31 de Diciembre del 2015

2111120 2 EDUCACION FEDERALIZADA

CONCEPTO / PARTIDA GENÉRICA / PARTIDA ESPECÍFICA	PRESUPUESTO DE EGRESOS		BENEFICIARIO	DESTINO DEL GASTO
	APROBADO ANUAL	MODIFICADO		
INSTITUCIONAL	14,527,200.00			
Gasto Corriente	14,527,200.00			
7900 Provisiones para Contingencias y Otras Erogaciones Especiales	14,527,200.00			
799 Otras Erogaciones Especiales	14,527,200.00			
79911 Erogaciones complementarias	14,527,200.00			
Reduccion del capitulo para dar suficiencia presupuestal a la partida de publicaciones oficiales del proyecto de Administracion Central.				
T O T A L	14,527,200.00			


LIC. RUBEN ORTEGA AMPARAN
DIRECTOR DE RECURSOS FINANCIEROS


MTRO. CESAR RENE ESTRADA CASTELLANOS
COORDINADOR GENERAL DE ADMINISTRACIÓN FEDERALIZADA


ANÁLISIS DEL CAPITULO 9000 DEUDA PÚBLICA (ADEFAS)

Del 1 de Enero al 31 de Diciembre del 2015

211120 2 EDUCACION FEDERALIZADA

CONCEPTO / PARTIDA GENÉRICA / PARTIDA ESPECÍFICA	PRESUPUESTO DE EGRESOS			DESTINO DEL GASTO
	APROBADO ANUAL	MODIFICADO	DEVENGADO	
INSTITUCIONAL				
9900 Adeudos de Ejercicios Fiscales Anteriores (ADEFAS)				
991				
99107 Adeudos de Ejercicios Fiscales Anteriores por Materiales y Suministros				Pago de la factura 10 de Santana del Golfo S.A. de C.V. correspondiente a recursos no pagados en el ejercicio 2012
99109 Adeudos de Ejercicios Fiscales Anteriores por Conceptos Distintos de Servicios Personales, Materiales y Suministros y por Servicios Generales				
991				
99106 Adeudos de Ejercicios Fiscales Anteriores por Servicios Personales				Pago de regularización de sueldos y prestaciones al Personal Docente y Administrativo en los proyectos Administración Central, Centro de Actualización del Magisterio, Centros de Desarrollo Infantil, Preescolar General, Preescolar Indígena, Primaria General, Primaria Indígena, Centros de Atención Múltiple (CAM), Secundaria General, secundaria Técnica, Normal Rural, Centro de Atención Básica para Adultos, Secundaria para Trabajadores, Centros de Integración Social, educación Física en Primaria, correspondientes a recursos no pagados en el ejercicio 2014.
99107 Adeudos de Ejercicios Fiscales Anteriores por Conceptos Distintos de Servicios Personales				Pago de las facturas numeros 40,41,42,43,44,45,46,47 y 48 de Ensambladora Santiago del Pinar S.C. correspondiente a recursos no pagados en el ejercicio 2012
TOTAL				
		27,272,628.24	26,505,310.03	
		151,888.00	149,872.00	
		151,888.00	149,872.00	
		151,888.00	149,872.00	
		149,872.00	149,872.00	
		2,016.00		
		27,120,740.24	26,355,438.03	
		27,120,740.24	26,355,438.03	
		23,787,754.40	23,022,452.19	
		3,332,985.84	3,332,985.84	
		27,272,628.24	26,505,310.03	

NOTA: La diferencia que existe entre el Presupuesto Modificado y el Devengado corresponden a disponibles presupuestarios por \$ 767,318.21, de los cuales \$ 583,203.39 son economías y la cantidad de \$ 184,114.82 corresponde a recursos comprometidos.


LIC. RUBÉN ORTEGA AMPARÁN
 DIRECTOR DE RECURSOS FINANCIEROS


MTRO. CESAR RENÉ ESTRADA CASTELLANOS
 COORDINADOR GENERAL DE ADMINISTRACIÓN FEDERALIZADA

ANÁLISIS DE LOS RECURSOS FEDERALES POR PROGRAMAS ESPECIALES Y FUENTE DE FINANCIAMIENTO

Del 1 de Enero al 31 de Diciembre del 2015

2111 120 2 EDUCACION FEDERALIZADA

CONVENIOS

OTROS CONVENIOS

000 Programa normal de operación

Incorporar la Perspectiva de Género, Derechos Humanos y Erradicación de la Violencia en los Procesos Normativos, Operativos y Administrativos del Sistema Educativo Estatal para coadyuvar en la calidad educativa, en la disminución de la violencia e incrementar el acceso, permanencia y conclusión de estudios de las mujeres. Destinandose una inversión de 1.0 millones de pesos; así mismo se están regularizando en el ejercicio fiscal 2015 0.01 recursos correspondientes al ejercicio fiscal 2010 que no fueron registrados al gasto al cierre presupuestal; a través del proyecto estratégico "Fortalecimiento de la política de igualdad de género en el sector educativo".

**TRANSFERENCIAS, ASIGNACIONES, SUBSIDIOS Y OTRAS AYUDAS
PROGRAMAS SUJETOS A REGLAS DE OPERACIÓN**

000 Programa normal de operación


Los recursos corresponden al ejercicio fiscal 2010 del Programa Fortalecimiento de la Educación Especial y de la Integración Educativa los cuales no fueron registrados al gasto al cierre presupuestal y se regularizaron en el ejercicio fiscal 2015. Destinandose una inversión de 0.10 miles de pesos, a través del proyecto estratégico "Unidad de servicios de apoyo a la educación regular".

OTROS SUBSIDIOS

000 Programa Normal de Operación

Los recursos corresponden al pago de Aguinaldo o Gratificación de Fin de Año y Bono por Productividad, al personal docente y de apoyo y asistencia a la educación. Destinandose una inversión de 14.04 millones de pesos a través de diferentes proyectos estratégicos.

Los recursos corresponden al ejercicio fiscal 2010 para el Programa Escuela Siempre Abierta los cuales no fueron registrados al gasto al cierre presupuestal y se regularizaron en el ejercicio fiscal 2015. Destinandose una inversión de 0.24 miles de pesos, a través del proyecto estratégico "Administración Central".


LIC. RUBÉN ORTEGA AMPARÁN
DIRECTOR DE RECURSOS FINANCIEROS


MRO. CESAR RENE ESTRADA CASTELLANOS
COORDINADOR GENERAL DE ADMINISTRACIÓN
FEDERALIZADA

**RAMO 33 FONDO DE APORTACIONES PARA
ENTIDADES FEDERATIVAS Y MUNICIPIOS**

**RAMO 33.- APORTACIONES FEDERALES PARA ENTIDADES FEDERATIVAS Y MUNICIPIOS
FONDO DE APORTACIONES PARA LA NOMINA EDUCATIVA Y GASTO OPERATIVO (FONE)
CLASIFICACIÓN POR PROYECTOS ESTRATÉGICOS Y SUBFUENTE DE FINANCIAMIENTO**

Del 1 de Enero al 31 de Diciembre del 2015

211120 2 EDUCACION FEDERALIZADA

Hoja:

FUNCIÓN / SUBFUNCIÓN / SUBSUBFUNCIÓN / PROYECTO ESTRATÉGICO	MUNICIPIO	DEVENGADO / SUBFUENTE DE FINANCIAMIENTO					TOTAL	
		A Gastos Comprometidos y/o Devengados por Registrar	B Economías de Ejercicios Anteriores	C Refrendos	D Productos Financ. de Ejercicios Ant.	E Productos Financieros del Año en Curso		S Recursos del Ejercicio
TOTAL		14,458,200.60	103,174,005.28	1,692,671.07	12,067,919.05	15,862.07	13,926,743,031.79	14,058,151,689.86
2.5 EDUCACIÓN		14,458,200.60	103,174,005.28	1,692,671.07	12,067,919.05	15,862.07	13,926,743,031.79	14,058,151,689.86
Centro de Desarrollo Infantil (Gastos de operación y servicios personales).	Cobertura Estatal	621.52	3,488,201.88		603,237.14		33,790,744.46	37,882,805.00
Preescolar General (Gastos de operación y servicios personales).	Cobertura Estatal		1,451,368.31		608,562.48		1,390,658,586.11	1,392,718,516.90
Preescolar Indígena (Gastos de operación y servicios personales).	Cobertura Estatal		1,330,672.44		152,329.98		664,195,470.63	665,678,473.05
Alternativas para la Educación Preescolar Rural (Gastos de operación y servicios personales). Cobertura Estatal	Cobertura Estatal						13,400,460.53	13,400,460.53
Centro de Atención Preventiva en Educación Preescolar (Gastos de operación).	Cobertura Estatal		42,680.09				32,201,741.31	32,244,421.40
Educación Física en Preescolar (Gastos de operación).	Cobertura Estatal						21,407.59	21,407.59
Equipamiento Escolar para Preescolar (Adquisición de mobiliario).	Cobertura Estatal		186,304.85					186,304.85
Equipamiento Escolar para Preescolar Indígena (Adquisición de mobiliario).	Cobertura Estatal		584,394.08					584,394.08
Primaria General (Gastos de operación y servicios personales).	Cobertura Estatal	482,513.87	4,169,492.97		1,903,465.83		4,383,057,985.65	4,389,613,458.32
Primaria Indígena (Gastos de operación y servicios personales).	Cobertura Estatal	2,401,965.48	4,939,733.44		724,239.04		2,029,741,813.79	2,037,807,751.75
Centro de atención múltiple	Cobertura Estatal		212,310.31		36,351.15		188,271,242.34	188,519,903.80
Educación especial en zonas rurales	Cobertura Estatal						3,545.83	3,545.83
Internado en Educación Primaria (Gastos de operación y premios).	Cobertura Estatal						3,500,153.27	3,500,153.27
Centro de Integración Social (Gastos de operación, premios y servicios personales).	Cobertura Estatal		648.00		94,683.81	15,862.07	31,509,751.34	31,620,945.22
Educación Física en Primaria (Gastos de operación y servicios personales).	Cobertura Estatal	100.00	4,010,789.39		40,597.90		355,412,992.72	359,464,480.01
Equipamiento Escolar para Primaria (Adquisición de mobiliario).	Cobertura Estatal		1,052,988.59					1,052,988.59
Equipamiento Escolar para Primaria Indígena (Adquisición de mobiliario).	Cobertura Estatal		813,272.68					813,272.68
Secundaria General (Gastos de operación y servicios personales).	Cobertura Estatal		2,918,506.19		949,969.85		952,057,001.39	955,925,477.43
Secundaria Técnica (Gastos de operación y servicios personales).	Cobertura Estatal	417,822.21	30,293,323.03		916,006.53		1,563,284,189.50	1,594,911,341.27
Internado en Educación Secundaria Técnica (Gastos de operación).	Cobertura Estatal						2,847,162.81	2,847,162.81
Equipamiento Escolar para Secundaria General (Adquisición de mobiliario).	Cobertura Estatal		335,012.61					335,012.61

**RAMO 33.- APORTACIONES FEDERALES PARA ENTIDADES FEDERATIVAS Y MUNICIPIOS
FONDO DE APORTACIONES PARA LA NOMINA EDUCATIVA Y GASTO OPERATIVO (FONE)
CLASIFICACIÓN POR PROYECTOS ESTRATÉGICOS Y SUBFUENTE DE FINANCIAMIENTO**

Del 1 de Enero al 31 de Diciembre del 2015

2111120 2 EDUCACION FEDERALIZADA

Hoja:

FUNCIÓN / SUBFUNCIÓN / PROYECTO ESTRATÉGICO	MUNICIPIO	DEVENGADO / SUBFUENTE DE FINANCIAMIENTO						TOTAL
		A	B	C	D	E	S	
		Gastos Comprometidos y/o Devengados por Registrar	Economías de Ejercicios Anteriores	Refrendos	Productos Financ. de Ejercicios Ant.	Productos Financieros del Año en Curso	Recursos del Ejercicio	
Equipamiento Escolar para Secundaria Técnica (Adquisición de mobiliario).	cobertura estatal		361,013.03					361,013.03
Normal de Educación Preescolar (Gastos de operación y servicios personales).	Cobertura Estatal		8,923.77				2,453,820.14	2,462,743.91
Normal de Educación Primaria (Gastos de operación).	Cobertura Estatal				816,240.62		157,451.17	157,451.17
Normal Rural (Gastos de operación y servicios personales).	Cobertura Estatal		754,587.16				90,687,933.68	92,258,761.46
Escuela normal indígena intercultural bilingüe (servicios personales).	Cobertura Estatal				692,145.08		9,792,397.84	10,484,542.92
Educación Superior Pedagógica Abierta - Tapachula (Gastos de operación y servicios personales).	Tapachula	1,765,124.08					8,638,375.87	10,403,499.95
Educación Superior Pedagógica Abierta - Tuxtla (Gastos de operación y servicios personales).	Tuxtla Gutiérrez				141,100.00		24,333,283.30	24,474,383.30
Centros de Educación Básica para Adultos (Gastos de operación y servicios personales).	Cobertura Estatal		3,134.83				16,374,743.64	16,377,878.47
Secundaria para Trabajadores (Gastos de operación y servicios personales).	Cobertura Estatal		58,885.08		11,505.73		30,676,690.32	30,747,081.13
Misiones Culturales (Gastos de operación y servicios personales).	Cobertura Estatal		23,189.36		23,961.22		46,176,270.81	46,223,421.39
Microplaneación (Gastos de operación).	Cobertura Estatal	923.90					291,043.74	291,967.64
Becas para Primaria (Ayudas Sociales).	Cobertura Estatal						6,386,200.00	6,386,200.00
Becas para Secundaria General (Ayudas Sociales).	Cobertura Estatal						577,500.00	577,500.00
Becas para Secundaria Técnica (Ayudas Sociales).	Cobertura Estatal						2,457,000.00	2,457,000.00
Becas para Educación Primaria. (Ayudas Sociales).	Cobertura Estatal						6,142,500.00	6,142,500.00
Becas para Primaria Indígena. (Ayudas Sociales).	Cobertura Estatal						6,480,000.00	6,480,000.00
Becas para Educación Secundaria General. (Ayudas Sociales).	Cobertura Estatal						1,215,000.00	1,215,000.00
Becas para Educación Secundaria Técnica. (Ayudas Sociales).	Cobertura Estatal						1,822,500.00	1,822,500.00
Apoyos Técnicos Pedagógicos a la Educación Preescolar (Gastos de operación).	Cobertura Estatal						8,552,338.60	8,552,338.60
Apoyos Técnicos Pedagógicos a la Educación Preescolar Indígena (Gastos de operación).	Cobertura Estatal						470,923.34	470,923.34
Apoyos Técnicos Pedagógicos a la Educación Primaria (Gastos de operación).	Cobertura Estatal						20,410,788.18	20,410,788.18
Apoyos Técnicos Pedagógicos a la Educación Primaria Indígena (Gastos de operación).	Cobertura Estatal						3,852,644.84	3,852,644.84
Apoyos Técnicos Pedagógicos a la Educación Secundaria General (Gastos de operación).	cobertura estatal						361,110.32	361,110.32
Apoyos Técnicos Pedagógicos a la Educación Secundaria Técnica (Gastos de operación).	Cobertura Estatal						265,025.20	265,025.20

**RAMO 33.- APORTACIONES FEDERALES PARA ENTIDADES FEDERATIVAS Y MUNICIPIOS
FONDO DE APORTACIONES PARA LA NOMINA EDUCATIVA Y GASTO OPERATIVO (FONE)
CLASIFICACIÓN POR PROYECTOS ESTRATÉGICOS Y SUBFUENTE DE FINANCIAMIENTO**

Del 1 de Enero al 31 de Diciembre del 2015

2111120 2 EDUCACION FEDERALIZADA

Hoja:

FUNCIÓN / SUBFUNCIÓN / PROYECTO ESTRATÉGICO	MUNICIPIO	DEVENGADO / SUBFUENTE DE FINANCIAMIENTO					TOTAL
		A Gastos Comprometidos y/o Devengados por Registrar	B Economías de Ejercicios Anteriores	C Refrendos	D Productos Financ. de Ejercicios Ant.	E Productos Financieros del Año en Curso	
Albergues Rurales (Gastos de operación y premios).	Cobertura Estatal	2,208.00					2,650,076.41
Propuesta para el Aprendizaje de la Lengua Escrita y de la Matemática (Gastos de operación).	Cobertura Estatal						136,919.00
Atención Preventiva y Compensatoria (Gastos de operación).	Cobertura Estatal	1,987.00					401,669.60
Unidad de Servicio de Apoyo a la Educación Regular (Gastos de operación).	Cobertura Estatal		87,909.95		3,250.89		207,716,411.31
Reconocimiento y Estímulos para Alumnos (Gastos de operación).	Cobertura Estatal						704,587.38
Curso de Inducción a la Docencia en el Medio Indígena (Gastos de operación y servicios personales).	Cobertura Estatal						1,145,221.04
Distribución de Libros de Texto Gratuitos (Gastos de operación).	Cobertura Estatal						1,604,849.27
Mantenimiento Preventivo (Gastos de operación).	Cobertura Estatal	129,746.00	127,379.68				7,425,579.94
Autoequipamiento y Mantenimiento de Planteles Escolares (Gastos de operación).	Cobertura Estatal						71,202.00
Diseño y Elaboración de Gramáticas y Diccionarios de las Lenguas Indígenas para la Educación Intercultural bilingüe (Gastos de operación y servicios personales).	Cobertura Estatal						1,707,697.42
Supervisión y Asesoría en educación Inicial (Gastos de operación).	Cobertura Estatal						13,122.60
Supervisión y Asesoría en Educación Preescolar (Gastos de operación).	Cobertura Estatal						260,407.00
Supervisión y Asesoría en Educación Primaria (Gastos de operación).	Cobertura Estatal	3,540.00					599,509.45
Supervisión y Asesoría en Educación Primaria Indígena (Gastos de operación).	Cobertura Estatal	1,475.00					550,147.00
Supervisión y Asesoría en Educación Secundaria General (Gastos de operación).	Cobertura Estatal						242,132.57
Supervisión y Asesoría en Educación Secundaria Técnica (Gastos de operación).	Cobertura Estatal						329,174.64
Difusión del Programa de Educación Inicial (Gastos de operación).	Cobertura Estatal						18,304.70
Difusión del Programa de Educación Preescolar (Gastos de operación).	Cobertura Estatal						63,424.16
Difusión del Programa de Educación Especial (gastos de operación)	Cobertura Estatal						20,338.28
Investigación y Actualización en Educación Especial (Gastos de operación).	Cobertura Estatal						3,946.01
Atención al Público (Gastos de operación).	Cobertura Estatal						4,298.91
Orientación a Padres de Familia (Gastos de operación).	Cobertura Estatal						4,283,399.76
Orientación a Padres de Familia Indígenas (Gastos de operación).	Cobertura Estatal		20,485.41		29,788.84		50,609,144.12
Inducción (Gastos de Operación)	Cobertura Estatal						56,979.20


**RAMO 33.- APORTACIONES FEDERALES PARA ENTIDADES FEDERATIVAS Y MUNICIPIOS
FONDO DE APORTACIONES PARA LA NOMINA EDUCATIVA Y GASTO OPERATIVO (FONE)
CLASIFICACIÓN POR PROYECTOS ESTRATÉGICOS Y SUBFUENTE DE FINANCIAMIENTO**

Del 1 de Enero al 31 de Diciembre del 2015


241120 EDUCACIÓN FEDERALIZADA

Hoja:

FUNCIÓN / SUBFUNCIÓN / PROYECTO ESTRATÉGICO	MUNICIPIO	DEVENGADO / SUBFUENTE DE FINANCIAMIENTO							TOTAL
		A	B	C	D	E	S		
		Gastos Comprometidos y/o Devengados por Registrar	Economías de Ejercicios Anteriores	Refrendos	Productos Financ. de Ejercicios Ant.	Productos Financieros del Año en Curso	Recursos del Ejercicio		
Becas para Normal Experimental (Ayudas Sociales).	Cobertura Estatal							802,725.00	802,725.00
Centro de Actualización del Magisterio (Gastos de operación y servicios personales).	Cobertura Estatal		48,782.00					15,467,486.08	15,516,268.08
Difusión y Extensión Universitaria - Tapachula (Gastos de operación y servicios personales).	Tapachula	160,093.13						1,167,861.15	1,327,954.28
Difusión y Extensión Universitaria - Tuxtla (Gastos de operación y servicios personales).	Tuxtla Gutiérrez	4,527.20						1,426,453.49	1,430,980.69
Mejoramiento de Biblioteca - Tapachula (Gastos de operación y servicios personales).	Tapachula	107,381.60						776,871.33	884,252.93
Mejoramiento de Biblioteca - Tuxtla (Gastos de operación).	Tuxtla Gutiérrez							48,223.15	48,223.15
Investigación en Ciencias de la Educación (Gastos de operación).	Cobertura Estatal	106,002.17						656,617.12	762,619.29
Consejos de Participación Social (Gastos de operación).	Cobertura Estatal							225,563.95	225,563.95
Atención a las asociaciones de madres y padres de familia (Gastos de operación).	Cobertura Estatal							102,716.04	102,716.04
Administración Central (Gastos de operación y Servicios Personales).	Cobertura Estatal	7,740,295.20	44,499,820.64	1,624,798.08	454,642.66			1,676,322,782.99	1,730,642,339.57
Administración Regional (Gastos de operación).	Cobertura Estatal	8,170.37						5,554,168.24	5,562,338.61
Administración de las Unidades UPN - Tapachula (Gastos de operación y servicios personales).	Tapachula	1,122,199.02						4,631,349.84	5,753,548.86
Administración de las Unidades UPN - Tuxtla (Gastos de operación y servicios personales).	Tuxtla Gutiérrez	1,399.85						6,640,429.54	6,641,829.39
Inscripciones de Febrero (Gastos de operación).	Cobertura Estatal							35,579.52	35,579.52
Fortalecimiento al programa de carrera magisterial (Gastos de operación y servicios personales).	Cobertura Estatal	105.00	1,350,195.51	67,872.99	3,865,840.30				5,284,013.80



LIC. RUBEN-ORTEGA AMPARAN
DIRECTOR DE RECURSOS FINANCIEROS



MTRQ. CESAR RENE ESTRADA CASTELLANOS
COORDINADOR GENERAL DE ADMINISTRACION FEDERALIZADA

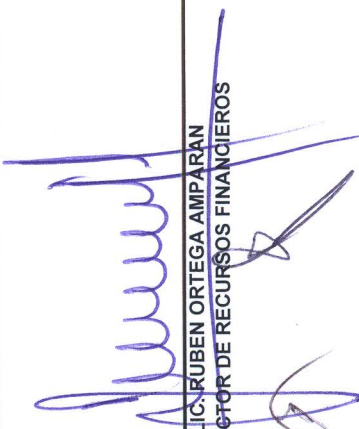
CONVENIOS FEDERALES

OTROS CONVENIOS
CLASIFICACIÓN POR PROYECTOS ESTRATÉGICOS Y SUBFUENTE DE FINANCIAMIENTO
 Recursos Provenientes del Programa Fortalecimiento de la política de igualdad de genero en el sector educativo
 Del 1 de Enero al 31 de Diciembre del 2015

Hoja:

2111120 2 EDUCACION FEDERALIZADA

FUNCIÓN / SUBFUNCIÓN / SUBSUBFUNCIÓN / PROYECTO ESTRATÉGICO	MUNICIPIO	DEVENGADO / SUBFUENTE DE FINANCIAMIENTO						TOTAL
		A	B	C	D	E	S	
		Gastos Comprometidos y/o Devengados por Registrar	Economías de Ejercicios Anteriores	Refrendos	Productos Financ. de Ejercicios Ant.	Productos Financieros del Año en Curso	Recursos del Ejercicio	
TOTAL								
2.5 EDUCACIÓN								
Fortalecimiento de la política de igualdad de genero en el sector educativo (Gastos de operación).	Cobertura Estatal	13,719.32						868,652.36
		13,719.32						868,652.36
		13,719.32						868,652.36


 LIC. RUBEN ORTEGA AMPARÁN
 DIRECTOR DE RECURSOS FINANCIEROS


 MTR. CESAR RENE ESTRADA CASTELLANOS
 COORDINADOR GENERAL DE ADMINISTRACION FEDERALIZADA


**TRANSFERENCIAS, ASIGNACIONES,
SUBSIDIOS Y OTRAS AYUDAS
(SUBSIDIOS Y SUBVENCIONES)**


PROGRAMAS SUJETOS A REGLAS DE OPERACIÓN
CLASIFICACIÓN POR PROYECTOS ESTRATÉGICOS Y SUBFUENTE DE FINANCIAMIENTO
 Recursos Provenientes del Programa Fortalecimiento de la Educación Especial y de la Integración Educativa
 Del 1 de Enero al 31 de Diciembre del 2015

Hoja:

2111120 2 EDUCACION FEDERALIZADA

FUNCIÓN / SUBFUNCIÓN / SUBSUBFUNCIÓN / PROYECTO ESTRATÉGICO	MUNICIPIO	DEVENGADO / SUBFUENTE DE FINANCIAMIENTO						TOTAL
		A Gastos Comprometidos y/o Devengados por Registrar	B Economías de Ejercicios Anteriores	C Refrendos	D Productos Financ. de Ejercicios Ant.	E Productos Financieros del Año en Curso	S Recursos del Ejercicio	
TOTAL		101,063.78						101,063.78
2.5 EDUCACIÓN		101,063.78						101,063.78
Unidad de servicios de apoyo a la educación regular (Gastos de operación).	Cobertura Estatal	101,063.78						101,063.78


 LIC. RUBEN ORTEGA AMPARAN
 DIRECTOR DE RECURSOS FINANCIEROS




MTR, CESAR RENE ESTRADA CASTELLANOS
 COORDINADOR GENERAL DE ADMINISTRACION FEDERALIZADA


OTROS SUBSIDIOS
CLASIFICACIÓN POR PROYECTOS ESTRATÉGICOS Y SUBFUENTE DE FINANCIAMIENTO
Recursos Provenientes del Programa Normal de Operación y del Programa Escuela Siempre Abierta (2010)
Del 1 de Enero al 31 de Diciembre del 2015

2111120 2 EDUCACION FEDERALIZADA

Hoja:

FUNCIÓN / SUBFUNCIÓN / SUBSUBFUNCIÓN / PROYECTO ESTRATÉGICO	MUNICIPIO	DEVENGADO / SUBFUENTE DE FINANCIAMIENTO					TOTAL	
		A Gastos Comprometidos y/o Devengados por Registrar	B Economías de Ejercicios Anteriores	C Refrendos	D Productos Financ. de Ejercicios Ant.	E Productos Financieros del Año en Curso		S Recursos del Ejercicio
TOTAL		243,000.00					503,139.94	746,139.94
2.5 EDUCACIÓN		243,000.00					503,139.94	746,139.94
Equipo estratégico para la evaluación de proyectos institucionales (Servicios Personales).	Cobertura Estatal						503,139.94	503,139.94
Administración Central- Programa Escuela Siempre Abierta (Gastos de operación y Servicios Personales).	Cobertura Estatal	243,000.00						243,000.00


LIC. RUBEN ORTEGA AMPÁRAN
DIRECTOR DE RECURSOS FINANCIEROS



MTRO. CESAR RENE ESTRADA CASTELLANOS
COORDINADOR GENERAL DE ADMINISTRACION FEDERALIZADA



21111202 Educación Federalizada

Jueves, 31 de diciembre de 2015

Table with columns: UR, FI, FS, SS, PS, PP, PE, AI, PT, MPIO, GASTO, TG, FF, SFTE, DG, CP, DM, DESCRIPCIÓN, Presupuesto Aprobado, Modificación, Librado, por Liberar, Ministrado, Comprometido, Devengado, Ejercido, Presupuesto Pagado, Disponibilidad Financiera, Disponible Presupuestario. Includes sub-totals for Gran Total and Total.



21111202 Educación Federalizada jueves, 31 de diciembre de 2015

TIPO GASTO / /CONCEPTOS /PARTIDAS	DESCRIPCIÓN	Presupuesto Aprobado	Modificación Neta	Presupuesto Modificado	Presupuesto Librado	Presupuesto por Liberar	Presupuesto Ministrado	Presupuesto Comprometido Modificado	Presupuesto Devengado Modificado	Presupuesto Ejercido Modificado	Presupuesto Pagado Modificado	Disponibilidad Financiera Modificada	Presupuestario Modificado	Disponible
1 Gasto Corriente														
1000 Servicios Personales.														
1100 Remuneraciones al Personal de Carácter Permanente.														
113 Sueldos Base al Personal Permanente.														
11302 Sueldo al Personal Docente.		95,473,488.77	4,556,407.05	100,029,815.82	100,029,815.82	0.00	100,029,815.82	82,172,825.82	82,172,825.82	82,172,825.82	82,172,825.82	17,856,990.00	17,856,990.00	0.00
11304 Sueldo al Personal de Confianza.		36,022,198.03	-501,086.23	35,521,111.80	35,521,111.80	0.00	35,521,111.80	35,521,111.80	35,521,111.80	35,521,111.80	35,521,111.80	0.00	35,521,111.80	0.00
11305 Sueldo al Personal Docente con Carrera Magisterial.		41,944,999.50	-3,099,351.43	38,843,648.07	38,843,648.07	0.00	38,843,648.07	9,560,938.56	9,560,938.56	9,560,938.56	9,560,938.56	29,282,709.51	29,282,709.51	39,827,959.51
11311 Sueldo al Personal Sindicalizado.		48,892,529.20	-1,236,176.47	47,666,352.73	47,666,352.73	0.00	47,666,352.73	46,979,714.17	46,979,714.17	46,979,714.17	46,979,714.17	686,638.56	47,666,352.73	686,638.56
1200 Remuneraciones al Personal de Carácter Transitorio.		3,230,738.88	5,055,581.16	8,286,320.04	8,286,320.04	0.00	8,286,320.04	8,286,320.04	8,286,320.04	8,286,320.04	8,286,320.04	23,782.07	8,286,320.04	23,782.07
122 Sueldos Base al Personal Eventual.		3,230,738.88	5,055,581.16	8,286,320.04	8,286,320.04	0.00	8,286,320.04	8,286,320.04	8,286,320.04	8,286,320.04	8,286,320.04	23,782.07	8,286,320.04	23,782.07
12201 Sueldo al Personal Eventual.		2,833,438.80	5,055,581.16	7,889,019.96	7,889,019.96	0.00	7,889,019.96	7,885,237.89	7,885,237.89	7,885,237.89	7,885,237.89	23,782.07	7,885,237.89	23,782.07
12202 Compensaciones a Sustitutos de Profesores.		397,300.08	0.00	397,300.08	397,300.08	0.00	397,300.08	397,300.08	397,300.08	397,300.08	397,300.08	0.00	397,300.08	0.00
1300 Remuneraciones Adicionales y Especiales.		240,887,590.86	1,281,267.63	242,168,858.49	242,168,858.49	0.00	242,168,858.49	226,748,715.22	226,748,715.22	226,748,715.22	226,748,715.22	15,420,143.27	242,168,858.49	15,420,143.27
131 Primas por Años de Servicios Efectivos Prestados.		4,857,325.20	212,441.46	5,069,766.66	5,069,766.66	0.00	5,069,766.66	3,471,919.35	3,471,919.35	3,471,919.35	3,471,919.35	1,597,847.31	5,069,766.66	1,597,847.31
13101 Prima Quinquenal por Años de Servicios Efectivos Prestados.		567,384.00	0.00	567,384.00	567,384.00	0.00	567,384.00	544,920.00	544,920.00	544,920.00	544,920.00	22,464.00	567,384.00	22,464.00
13102 Acreditación por Años de Servicio en la Docencia y al Personal Administrativo de las Instituciones de Educación Superior.		3,037,719.95	212,441.46	3,250,161.41	3,250,161.41	0.00	3,250,161.41	2,302,538.47	2,302,538.47	2,302,538.47	2,302,538.47	1,047,622.94	3,250,161.41	1,047,622.94
13109 Prima Quinquenal por Años de Servicio Prestado (Docente).		1,252,221.25	0.00	1,252,221.25	1,252,221.25	0.00	1,252,221.25	724,460.88	724,460.88	724,460.88	724,460.88	527,760.37	1,252,221.25	527,760.37
132 Primas de Vacaciones, Dominical y Gratificación de Fin de Año.		46,466,493.67	1,007,767.13	47,474,260.80	47,474,260.80	0.00	47,474,260.80	35,167,919.76	35,167,919.76	35,167,919.76	35,167,919.76	12,306,341.04	47,474,260.80	12,306,341.04
13201 Primas de Vacaciones y Dominical.														
13202 Aguinaldo o Gratificación de Fin de Año.		4,043,881.02	-13,919.06	4,029,961.96	4,029,961.96	0.00	4,029,961.96	2,610,066.75	2,610,066.75	2,610,066.75	2,610,066.75	1,419,895.21	4,029,961.96	1,419,895.21
13205 Primas de Vacaciones y Dominical (Docente).		15,558,641.40	1,016,272.34	16,574,913.74	16,574,913.74	0.00	16,574,913.74	16,102,880.05	16,102,880.05	16,102,880.05	16,102,880.05	472,033.69	16,574,913.74	472,033.69
13206 Aguinaldo o Gratificación de Fin de Año (Docente).		2,085,136.94	772.69	2,085,909.63	2,085,909.63	0.00	2,085,909.63	2,085,130.94	2,085,130.94	2,085,130.94	2,085,130.94	772.69	2,085,909.63	772.69
13207 Prima de Vacaciones y Dominical (Docente Carrera Magisterial).		15,742,153.88	4,636.16	15,746,790.04	15,746,790.04	0.00	15,746,790.04	12,510,751.78	12,510,751.78	12,510,751.78	12,510,751.78	3,236,038.26	15,746,790.04	3,236,038.26
13208 Aguinaldo o Gratificación de Fin de Año (Docente Carrera Magisterial).		265,584.00	0.00	265,584.00	265,584.00	0.00	265,584.00	265,584.00	265,584.00	265,584.00	265,584.00	0.00	265,584.00	0.00
134 Compensaciones.		8,771,102.43	0.00	8,771,102.43	8,771,102.43	0.00	8,771,102.43	1,593,486.24	1,593,486.24	1,593,486.24	1,593,486.24	7,177,616.19	8,771,102.43	7,177,616.19
13401 Acreditación por Titulación en la Docencia.		189,563,771.99	61,055.04	189,624,827.03	189,624,827.03	0.00	189,624,827.03	188,108,876.11	188,108,876.11	188,108,876.11	188,108,876.11	1,515,954.92	189,624,827.03	1,515,954.92
13402 Acreditación al Personal Docente por Años de Estudio de Licenciatura.		9,354.96	0.00	9,354.96	9,354.96	0.00	9,354.96	5,275.68	5,275.68	5,275.68	5,275.68	4,079.28	9,354.96	4,079.28
13407 Compensaciones Adicionales por Servicios Especiales (Docente Educación Federalizada).		14,096.46	0.00	14,096.46	14,096.46	0.00	14,096.46	8,901.36	8,901.36	8,901.36	8,901.36	5,195.12	14,096.46	5,195.12
13409 Compensación por Adquisición de Material Didáctico.		51,526.08	0.00	51,526.08	51,526.08	0.00	51,526.08	51,526.08	51,526.08	51,526.08	51,526.08	0.00	51,526.08	0.00
		607,635.03	202.00	607,837.03	607,837.03	0.00	607,837.03	410,034.00	410,034.00	410,034.00	410,034.00	197,803.03	607,837.03	197,803.03



GOBIERNO CONSTITUCIONAL DEL ESTADO DE CHIAPAS
SECRETARÍA DE HACIENDA
Recursos Federales - Fondo General de Participaciones (Clasificación Administrativa)
SISTEMA PRESUPUESTARIO 2015
(PESOS)

EP-5811

Página 1 de 30
jueves, 31 de diciembre de 2015

21111202 Educación Federalizada

Table with 26 columns: UR FI, FUN SF, SSF PS, PE AI, PT MPIO, GASTO TG, FF SFTE, DESCRIPCIÓN, Presupuesto Aprobado, Modificación Neta, Presupuesto Modificado, Presupuesto Liberado, Presupuesto por Liberar, Presupuesto Ministrado, Comprometido Modificado, Presupuesto Devengado Modificado, Presupuesto Ejercido Modificado, Presupuesto Pagado Modificado, Disponibilidad Financiera Modificada, Disponible Presupuestario Modificado. Includes sub-totals for 'Gran Total' and 'TOTAL FUENTE DE FINANCIAMIENTO'.

Handwritten signature and initials


Recursos Federales - Fondo De Fiscalización Y Recaudación (Clasificación Administrativa)
SISTEMA PRESUPUESTARIO 2015
(PESOS)

EP-5814

Página 1 de 6
jueves, 31 de diciembre de 2015

2111202	Educación Federalizada					DESCRIPCIÓN	Presupuesto Aprobado	Modificación Neta	Presupuesto Modificado	Presupuesto Liberado	Presupuesto por Liberar	Presupuesto Ministrado	Presupuesto Comprometido Modificado	Presupuesto Devengado Modificado	Presupuesto Ejercido Modificado	Presupuesto Pagado Modificado	Disponibilidad Financiera Modificada	Disponible Presupuestario Modificado
UR FI FUN SF SSF PS PP PE AI PT MPIO GASTO TG FF SFTE																		
	GRAN TOTAL						25,585,489.44	0.00	25,585,489.44	25,585,489.44	0.00	25,585,489.44	25,239,631.43	25,239,631.43	25,239,631.43	23,449,031.43	345,858.01	345,858.01
	TOTAL						25,585,489.44	0.00	25,585,489.44	25,585,489.44	0.00	25,585,489.44	25,239,631.43	25,239,631.43	25,239,631.43	23,449,031.43	345,858.01	345,858.01
TOTAL FUENTE DE FINANCIAMIENTO																		
	TOTAL GLOBAL FONCIÓN 5 Educación																	
	TOTAL GLOBAL SUBFUENTE DE FINANCIAMIENTO A Gastos Comprometidos y/o Devengados por Registrar																	
INSTITUCIONALES																		
07						Dirección de Educación Secundaria y Superior	0.00	0.00	0.00	0.00	0.00	0.00	0.00	0.00	0.00	0.00	0.00	0.00
07	2					Desarrollo Social	0.00	0.00	0.00	0.00	0.00	0.00	0.00	0.00	0.00	0.00	0.00	0.00
07	2	5				Educación	0.00	0.00	0.00	0.00	0.00	0.00	0.00	0.00	0.00	0.00	0.00	0.00
07	2	5	3			Educación superior	0.00	0.00	0.00	0.00	0.00	0.00	0.00	0.00	0.00	0.00	0.00	0.00
07	2	5	3	1		Educación Normal	0.00	0.00	0.00	0.00	0.00	0.00	0.00	0.00	0.00	0.00	0.00	0.00
07	2	5	3	1	A	Programa Sectorial de Educación.	0.00	0.00	0.00	0.00	0.00	0.00	0.00	0.00	0.00	0.00	0.00	0.00
07	2	5	3	1	A	Programa de educación superior	0.00	0.00	0.00	0.00	0.00	0.00	0.00	0.00	0.00	0.00	0.00	0.00
07	2	5	3	1	A	Programa normal de operación	0.00	0.00	0.00	0.00	0.00	0.00	0.00	0.00	0.00	0.00	0.00	0.00
07	2	5	3	1	A	Educación superior de calidad	0.00	0.00	0.00	0.00	0.00	0.00	0.00	0.00	0.00	0.00	0.00	0.00
07	2	5	3	1	A	Escuela normal indígena intercultural bilingüe	0.00	0.00	0.00	0.00	0.00	0.00	0.00	0.00	0.00	0.00	0.00	0.00
07	2	5	3	1	A	Cobertura Estatal	0.00	0.00	0.00	0.00	0.00	0.00	0.00	0.00	0.00	0.00	0.00	0.00
07	2	5	3	1	A	Transferencias, Asignaciones, Subsidios y Otras Ayudas.	0.00	0.00	0.00	0.00	0.00	0.00	0.00	0.00	0.00	0.00	0.00	0.00
07	2	5	3	1	A	Ayudas Sociales.	0.00	0.00	0.00	0.00	0.00	0.00	0.00	0.00	0.00	0.00	0.00	0.00
07	2	5	3	1	A	Ayudas Sociales a Personas.	0.00	0.00	0.00	0.00	0.00	0.00	0.00	0.00	0.00	0.00	0.00	0.00
07	2	5	3	1	A	Ayudas a Organizaciones y Personas (Ayudas Culturales y Sociales).	0.00	0.00	0.00	0.00	0.00	0.00	0.00	0.00	0.00	0.00	0.00	0.00
07	2	5	3	1	A	Fondo de Fiscalización y Recaudación	0.00	0.00	0.00	0.00	0.00	0.00	0.00	0.00	0.00	0.00	0.00	0.00
07	2	5	3	1	A	A Gastos Comprometidos y/o Devengados por Registrar	0.00	0.00	0.00	0.00	0.00	0.00	0.00	0.00	0.00	0.00	0.00	0.00
	TOTAL GLOBAL SUBFUENTE DE FINANCIAMIENTO S Recursos del Ejercicio																	
							25,585,489.44	0.00	25,585,489.44	25,585,489.44	0.00	25,585,489.44	25,239,631.43	25,239,631.43	25,239,631.43	23,449,031.43	345,858.01	345,858.01
INSTITUCIONALES																		
07						Dirección de Educación Secundaria y Superior	11,058,289.44	0.00	11,058,289.44	11,058,289.44	0.00	11,058,289.44	10,712,431.43	10,712,431.43	10,712,431.43	10,712,431.43	345,858.01	345,858.01
07	2					Desarrollo Social	11,058,289.44	0.00	11,058,289.44	11,058,289.44	0.00	11,058,289.44	10,712,431.43	10,712,431.43	10,712,431.43	10,712,431.43	345,858.01	345,858.01
07	2	5				Educación	11,058,289.44	0.00	11,058,289.44	11,058,289.44	0.00	11,058,289.44	10,712,431.43	10,712,431.43	10,712,431.43	10,712,431.43	345,858.01	345,858.01
07	2	5	3			Educación superior	11,058,289.44	0.00	11,058,289.44	11,058,289.44	0.00	11,058,289.44	10,712,431.43	10,712,431.43	10,712,431.43	10,712,431.43	345,858.01	345,858.01
07	2	5	3	1		Educación Normal	11,058,289.44	0.00	11,058,289.44	11,058,289.44	0.00	11,058,289.44	10,712,431.43	10,712,431.43	10,712,431.43	10,712,431.43	345,858.01	345,858.01
07	2	5	3	1	A	Programa Sectorial de Educación.	11,058,289.44	0.00	11,058,289.44	11,058,289.44	0.00	11,058,289.44	10,712,431.43	10,712,431.43	10,712,431.43	10,712,431.43	345,858.01	345,858.01
07	2	5	3	1	A	Programa de educación superior	11,058,289.44	0.00	11,058,289.44	11,058,289.44	0.00	11,058,289.44	10,712,431.43	10,712,431.43	10,712,431.43	10,712,431.43	345,858.01	345,858.01
07	2	5	3	1	A	Programa normal de operación	11,058,289.44	0.00	11,058,289.44	11,058,289.44	0.00	11,058,289.44	10,712,431.43	10,712,431.43	10,712,431.43	10,712,431.43	345,858.01	345,858.01
07	2	5	3	1	A	Educación superior de calidad	11,058,289.44	0.00	11,058,289.44	11,058,289.44	0.00	11,058,289.44	10,712,431.43	10,712,431.43	10,712,431.43	10,712,431.43	345,858.01	345,858.01
07	2	5	3	1	A	Normal rural	9,484,067.24	0.00	9,484,067.24	9,484,067.24	0.00	9,484,067.24	9,138,636.14	9,138,636.14	9,138,636.14	9,138,636.14	345,431.10	345,431.10

21111202		Educación Federalizada																								
UR	FE	SF	SS	FF	PT	MP	IO	GA	STO	TG	FF	SFTE	DESCRIPCIÓN	Presupuesto Aprobado	Modificación Neta	Presupuesto Modificado	Presupuesto Liberado	Presupuesto por Liberar	Presupuesto Ministrado	Presupuesto Comprometido Modificado	Presupuesto Devengado Modificado	Presupuesto Ejercido Modificado	Presupuesto Pagado Modificado	Disponibilidad Financiera Modificada	Disponible Presupuestario Modificado	
Gran Total													12,957,995,910.00	1,156,862,775.43	14,114,858,685.43	14,114,858,685.43	0.00	14,114,858,685.43	14,058,335,804.68	14,058,151,689.86	14,057,585,288.64	14,050,266,020.90	57,273,396.79	56,522,880.75		
Total													12,957,995,910.00	1,156,862,775.43	14,114,858,685.43	14,114,858,685.43	0.00	14,114,858,685.43	14,058,335,804.68	14,058,151,689.86	14,057,585,288.64	14,050,266,020.90	57,273,396.79	56,522,880.75		
TOTAL FUENTE DE FINANCIAMIENTO													12,957,995,910.00	1,156,862,775.43	14,114,858,685.43	14,114,858,685.43	0.00	14,114,858,685.43	14,058,335,804.68	14,058,151,689.86	14,057,585,288.64	14,050,266,020.90	57,273,396.79	56,522,880.75		
TOTAL GLOBAL FUNCIÓN 5 Educación													12,957,995,910.00	1,156,862,775.43	14,114,858,685.43	14,114,858,685.43	0.00	14,114,858,685.43	14,058,335,804.68	14,058,151,689.86	14,057,585,288.64	14,050,266,020.90	57,273,396.79	56,522,880.75		
TOTAL GLOBAL SUBFUENTE DE FINANCIAMIENTO A Gastos Comprometidos y/o Devengados por Registrar													0.00	14,458,200.60	14,458,200.60	14,458,200.60	0.00	14,458,200.60	14,458,200.60	14,458,200.60	14,458,200.60	14,458,200.60	0.00	0.00		
INSTITUCIONALES													0.00	14,458,200.60	14,458,200.60	14,458,200.60	0.00	14,458,200.60	14,458,200.60	14,458,200.60	14,458,200.60	14,458,200.60	0.00	0.00		
04	2	5	1	1	A	004	000	A16	A501	000	22111	8	5821	0.00	14,458,200.60	14,458,200.60	14,458,200.60	14,458,200.60	14,458,200.60	14,458,200.60	14,458,200.60	14,458,200.60	14,458,200.60	14,458,200.60	0.00	0.00
Dirección de Educación Elemental													0.00	721.52	721.52	721.52	0.00	721.52	721.52	721.52	721.52	721.52	0.00	0.00		
Desarrollo Social													0.00	721.52	721.52	721.52	0.00	721.52	721.52	721.52	721.52	721.52	0.00	0.00		
Educación													0.00	721.52	721.52	721.52	0.00	721.52	721.52	721.52	721.52	721.52	0.00	0.00		
Educación básica													0.00	721.52	721.52	721.52	0.00	721.52	721.52	721.52	721.52	721.52	0.00	0.00		
Educación Inicial y Preescolar													0.00	621.52	621.52	621.52	0.00	621.52	621.52	621.52	621.52	621.52	0.00	0.00		
Programa Sectorial de Educación.													0.00	621.52	621.52	621.52	0.00	621.52	621.52	621.52	621.52	621.52	0.00	0.00		
Programa de desarrollo de la educación básica													0.00	621.52	621.52	621.52	0.00	621.52	621.52	621.52	621.52	621.52	0.00	0.00		
Programa normal de operación													0.00	621.52	621.52	621.52	0.00	621.52	621.52	621.52	621.52	621.52	0.00	0.00		
Apoyo a las madres trabajadoras en el cuidado de sus hijos													0.00	621.52	621.52	621.52	0.00	621.52	621.52	621.52	621.52	621.52	0.00	0.00		
Centro de desarrollo infantil													0.00	621.52	621.52	621.52	0.00	621.52	621.52	621.52	621.52	621.52	0.00	0.00		
Cobertura Estatal													0.00	621.52	621.52	621.52	0.00	621.52	621.52	621.52	621.52	621.52	0.00	0.00		
Materiales y Suministros.													0.00	125.00	125.00	125.00	0.00	125.00	125.00	125.00	125.00	125.00	0.00	0.00		
Alimentos y Utensilios.													0.00	125.00	125.00	125.00	0.00	125.00	125.00	125.00	125.00	125.00	0.00	0.00		
Productos Alimenticios para Personas.													0.00	125.00	125.00	125.00	0.00	125.00	125.00	125.00	125.00	125.00	0.00	0.00		
Alimentación de Personas.													0.00	125.00	125.00	125.00	0.00	125.00	125.00	125.00	125.00	125.00	0.00	0.00		
Fondo de aportaciones para la nómina educativa y gasto operativo													0.00	125.00	125.00	125.00	0.00	125.00	125.00	125.00	125.00	125.00	0.00	0.00		
A Gastos Comprometidos y/o Devengados por Registrar													0.00	125.00	125.00	125.00	0.00	125.00	125.00	125.00	125.00	125.00	0.00	0.00		
Servicios Generales.													0.00	496.52	496.52	496.52	0.00	496.52	496.52	496.52	496.52	496.52	0.00	0.00		
Servicios Financieros, Bancarios y Comerciales.													0.00	83.52	83.52	83.52	0.00	83.52	83.52	83.52	83.52	83.52	0.00	0.00		
Servicios Financieros y Bancarios.													0.00	83.52	83.52	83.52	0.00	83.52	83.52	83.52	83.52	83.52	0.00	0.00		
Servicios Bancarios y Financieros.													0.00	83.52	83.52	83.52	0.00	83.52	83.52	83.52	83.52	83.52	0.00	0.00		
Fondo de aportaciones para la nómina educativa y gasto operativo													0.00	83.52	83.52	83.52	0.00	83.52	83.52	83.52	83.52	83.52	0.00	0.00		
A Gastos Comprometidos y/o Devengados por Registrar													0.00	83.52	83.52	83.52	0.00	83.52	83.52	83.52	83.52	83.52	0.00	0.00		
Servicios de Instalación, Reparación, Mantenimiento y Conservación.													0.00	413.00	413.00	413.00	0.00	413.00	413.00	413.00	413.00	413.00	0.00	0.00		
Servicios de Limpieza y Manejo de Desechos.													0.00	413.00	413.00	413.00	0.00	413.00	413.00	413.00	413.00	413.00	0.00	0.00		
Servicios de Lavandería, Limpieza, Higiene y Fumigación.													0.00	413.00	413.00	413.00	0.00	413.00	413.00	413.00	413.00	413.00	0.00	0.00		
Fondo de aportaciones para la nómina educativa y gasto operativo													0.00	413.00	413.00	413.00	0.00	413.00	413.00	413.00	413.00	413.00	0.00	0.00		
A Gastos Comprometidos y/o Devengados por Registrar													0.00	413.00	413.00	413.00	0.00	413.00	413.00	413.00	413.00	413.00	0.00	0.00		



21111202 Educación Federalizada			UR	FI	SF	SS	PS	PP	PE	AI	PT	MPIO	GASTO	TG	FF	SFTE	DESCRIPCIÓN	Presupuesto Aprobado	Modificación Neta	Presupuesto Modificado	Presupuesto Liberado	Presupuesto por Liberar	Presupuesto Ministrado	Presupuesto Comprometido Modificado	Presupuesto Devengado Modificado	Presupuesto Ejercido Modificado	Presupuesto Pagado Modificado	Disponibilidad Financiera Modificada	Disponible Presupuestario Modificado
		Gran Total																											
		Total																											
		TOTAL FUENTE DE FINANCIAMIENTO																											
		TOTAL GLOBAL FUNCIÓN 5 Educación																											
		TOTAL GLOBAL SUBFUENTE DE FINANCIAMIENTO A Gastos Comprometidos y/o Devengados por Registrar																											
		INSTITUCIONALES																											
04	2	5	6	1													Dirección de Educación Elemental	0.00	101,063.78	101,063.78	0.00	101,063.78	101,063.78	101,063.78	101,063.78	101,063.78	101,063.78	0.00	0.00
04	2	5	6	1													Desarrollo Social	0.00	101,063.78	101,063.78	0.00	101,063.78	101,063.78	101,063.78	101,063.78	101,063.78	101,063.78	0.00	0.00
04	2	5	6	1													Educación	0.00	101,063.78	101,063.78	0.00	101,063.78	101,063.78	101,063.78	101,063.78	101,063.78	101,063.78	0.00	0.00
04	2	5	6	1													Otros servicios educativos y actividades inherentes	0.00	101,063.78	101,063.78	0.00	101,063.78	101,063.78	101,063.78	101,063.78	101,063.78	101,063.78	0.00	0.00
04	2	5	6	1													Otros Servicios Educativos y Actividades Inherentes	0.00	101,063.78	101,063.78	0.00	101,063.78	101,063.78	101,063.78	101,063.78	101,063.78	101,063.78	0.00	0.00
04	2	5	6	1	A												Programa Sectorial de Educación.	0.00	101,063.78	101,063.78	0.00	101,063.78	101,063.78	101,063.78	101,063.78	101,063.78	101,063.78	0.00	0.00
04	2	5	6	1	A	004											Programa de desarrollo de la educación básica	0.00	101,063.78	101,063.78	0.00	101,063.78	101,063.78	101,063.78	101,063.78	101,063.78	101,063.78	0.00	0.00
04	2	5	6	1	A	004	000										Programa normal de operación	0.00	101,063.78	101,063.78	0.00	101,063.78	101,063.78	101,063.78	101,063.78	101,063.78	101,063.78	0.00	0.00
04	2	5	6	1	A	004	000	E01									Educación básica de calidad	0.00	101,063.78	101,063.78	0.00	101,063.78	101,063.78	101,063.78	101,063.78	101,063.78	101,063.78	0.00	0.00
04	2	5	6	1	A	004	000	E01	A551								Unidad de servicios de apoyo a la educación regular	0.00	101,063.78	101,063.78	0.00	101,063.78	101,063.78	101,063.78	101,063.78	101,063.78	101,063.78	0.00	0.00
04	2	5	6	1	A	004	000	E01	A551	000							Cobertura Estatal	0.00	101,063.78	101,063.78	0.00	101,063.78	101,063.78	101,063.78	101,063.78	101,063.78	101,063.78	0.00	0.00
04	2	5	6	1	A	004	000	E01	A551	000	3000						Servicios Generales.	0.00	101,063.78	101,063.78	0.00	101,063.78	101,063.78	101,063.78	101,063.78	101,063.78	101,063.78	0.00	0.00
04	2	5	6	1	A	004	000	E01	A551	000	3700						Servicios de Traslado y Viáticos.	0.00	788.80	788.80	0.00	788.80	788.80	788.80	788.80	788.80	788.80	0.00	0.00
04	2	5	6	1	A	004	000	E01	A551	000	372						Pasajes Terrestres.	0.00	788.80	788.80	0.00	788.80	788.80	788.80	788.80	788.80	788.80	0.00	0.00
04	2	5	6	1	A	004	000	E01	A551	000	37211						Pasajes Nacionales Terrestres.	0.00	788.80	788.80	0.00	788.80	788.80	788.80	788.80	788.80	788.80	0.00	0.00
04	2	5	6	1	A	004	000	E01	A551	000	37211	1	5932				Programas sujetos a reglas de operación	0.00	788.80	788.80	0.00	788.80	788.80	788.80	788.80	788.80	788.80	0.00	0.00
04	2	5	6	1	A	004	000	E01	A551	000	37211	1	5932	A			Gastos Comprometidos y/o Devengados por Registrar	0.00	100,274.98	100,274.98	0.00	100,274.98	100,274.98	100,274.98	100,274.98	100,274.98	100,274.98	0.00	0.00
04	2	5	6	1	A	004	000	E01	A551	000	3800						Servicios Oficiales.	0.00	100,274.98	100,274.98	0.00	100,274.98	100,274.98	100,274.98	100,274.98	100,274.98	100,274.98	0.00	0.00
04	2	5	6	1	A	004	000	E01	A551	000	383						Congresos y Convenciones.	0.00	100,274.98	100,274.98	0.00	100,274.98	100,274.98	100,274.98	100,274.98	100,274.98	100,274.98	0.00	0.00
04	2	5	6	1	A	004	000	E01	A551	000	38301						Congresos y Convenciones.	0.00	100,274.98	100,274.98	0.00	100,274.98	100,274.98	100,274.98	100,274.98	100,274.98	100,274.98	0.00	0.00
04	2	5	6	1	A	004	000	E01	A551	000	38301	1	5932	A			Programas sujetos a reglas de operación	0.00	100,274.98	100,274.98	0.00	100,274.98	100,274.98	100,274.98	100,274.98	100,274.98	100,274.98	0.00	0.00
04	2	5	6	1	A	004	000	E01	A551	000	38301	1	5932	A			Gastos Comprometidos y/o Devengados por Registrar	0.00	100,274.98	100,274.98	0.00	100,274.98	100,274.98	100,274.98	100,274.98	100,274.98	100,274.98	0.00	0.00




21111202	Educación Federalizada	UR FI FUN SF SSF PS PP PE AI PT MPIO GASTO TG FF SFTS	DESCRIPCIÓN	Presupuesto Aprobado	Modificación Neta	Presupuesto Modificado	Presupuesto Liberado	Presupuesto por Liberar	Presupuesto Ministrado	Presupuesto Comprometido Modificado	Presupuesto Devengado Modificado	Presupuesto Ejercido Modificado	Presupuesto Pagado Modificado	Disponibilidad Financiera Modificada	Disponible Presupuestario Modificado
Gran Total				0.00	493,438.06	493,438.06	493,438.06	0.00	493,438.06	493,438.06	493,438.06	493,438.06	493,438.06	0.00	0.00
Total				0.00	493,438.06	493,438.06	493,438.06	0.00	493,438.06	493,438.06	493,438.06	493,438.06	493,438.06	0.00	0.00
TOTAL FUENTE DE FINANCIAMIENTO															
TOTAL GLOBAL SUBFUENTE DE FINANCIAMIENTO A Gastos Comprometidos y/o Devengados por Registrar															
TOTAL GLOBAL SUBFUENTE DE FINANCIAMIENTO A Gastos Comprometidos y/o Devengados por Registrar															
INSTITUCIONALES															
07	2	5	Dirección de Educación Secundaria y Superior	0.00	493,438.06	493,438.06	493,438.06	0.00	493,438.06	493,438.06	493,438.06	493,438.06	493,438.06	0.00	0.00
07	2	5	Desarrollo Social	0.00	79,181.53	79,181.53	79,181.53	0.00	79,181.53	79,181.53	79,181.53	79,181.53	79,181.53	0.00	0.00
07	2	5	Educación	0.00	79,181.53	79,181.53	79,181.53	0.00	79,181.53	79,181.53	79,181.53	79,181.53	79,181.53	0.00	0.00
07	2	5	Educación superior	0.00	79,181.53	79,181.53	79,181.53	0.00	79,181.53	79,181.53	79,181.53	79,181.53	79,181.53	0.00	0.00
07	2	5	Educación Normal	0.00	79,181.53	79,181.53	79,181.53	0.00	79,181.53	79,181.53	79,181.53	79,181.53	79,181.53	0.00	0.00
07	2	5	Programa Sectorial de Educación.	0.00	79,181.53	79,181.53	79,181.53	0.00	79,181.53	79,181.53	79,181.53	79,181.53	79,181.53	0.00	0.00
07	2	5	Programa de educación superior	0.00	79,181.53	79,181.53	79,181.53	0.00	79,181.53	79,181.53	79,181.53	79,181.53	79,181.53	0.00	0.00
07	2	5	Programa normal de operación	0.00	79,181.53	79,181.53	79,181.53	0.00	79,181.53	79,181.53	79,181.53	79,181.53	79,181.53	0.00	0.00
07	2	5	Educación superior de calidad	0.00	79,181.53	79,181.53	79,181.53	0.00	79,181.53	79,181.53	79,181.53	79,181.53	79,181.53	0.00	0.00
07	2	5	Normal rural	0.00	79,181.53	79,181.53	79,181.53	0.00	79,181.53	79,181.53	79,181.53	79,181.53	79,181.53	0.00	0.00
07	2	5	Cobertura Estatal	0.00	79,181.53	79,181.53	79,181.53	0.00	79,181.53	79,181.53	79,181.53	79,181.53	79,181.53	0.00	0.00
07	2	5	Materiales y Suministros.	0.00	4,181.53	4,181.53	4,181.53	0.00	4,181.53	4,181.53	4,181.53	4,181.53	4,181.53	0.00	0.00
07	2	5	Productos Químicos, Farmacéuticos y de Laboratorio.	0.00	4,181.53	4,181.53	4,181.53	0.00	4,181.53	4,181.53	4,181.53	4,181.53	4,181.53	0.00	0.00
07	2	5	Otros Productos Químicos.	0.00	4,181.53	4,181.53	4,181.53	0.00	4,181.53	4,181.53	4,181.53	4,181.53	4,181.53	0.00	0.00
07	2	5	Otros Productos Químicos.	0.00	4,181.53	4,181.53	4,181.53	0.00	4,181.53	4,181.53	4,181.53	4,181.53	4,181.53	0.00	0.00
07	2	5	Ingresos estatales	0.00	4,181.53	4,181.53	4,181.53	0.00	4,181.53	4,181.53	4,181.53	4,181.53	4,181.53	0.00	0.00
07	2	5	A Gastos Comprometidos y/o Devengados por Registrar	0.00	4,181.53	4,181.53	4,181.53	0.00	4,181.53	4,181.53	4,181.53	4,181.53	4,181.53	0.00	0.00
07	2	5	Transferencias, Asignaciones, Subsidios y Otras Ayudas.	0.00	75,000.00	75,000.00	75,000.00	0.00	75,000.00	75,000.00	75,000.00	75,000.00	75,000.00	0.00	0.00
07	2	5	Ayudas Sociales.	0.00	75,000.00	75,000.00	75,000.00	0.00	75,000.00	75,000.00	75,000.00	75,000.00	75,000.00	0.00	0.00
07	2	5	Ayudas Sociales a Personas.	0.00	75,000.00	75,000.00	75,000.00	0.00	75,000.00	75,000.00	75,000.00	75,000.00	75,000.00	0.00	0.00
07	2	5	Ayudas a Organizaciones y Personas (Ayudas Culturales y Sociales).	0.00	75,000.00	75,000.00	75,000.00	0.00	75,000.00	75,000.00	75,000.00	75,000.00	75,000.00	0.00	0.00
07	2	5	Ingresos estatales	0.00	75,000.00	75,000.00	75,000.00	0.00	75,000.00	75,000.00	75,000.00	75,000.00	75,000.00	0.00	0.00
07	2	5	A Gastos Comprometidos y/o Devengados por Registrar	0.00	75,000.00	75,000.00	75,000.00	0.00	75,000.00	75,000.00	75,000.00	75,000.00	75,000.00	0.00	0.00
10	2	5	Dirección de Recursos Financieros	0.00	414,256.53	414,256.53	414,256.53	0.00	414,256.53	414,256.53	414,256.53	414,256.53	414,256.53	0.00	0.00
10	2	5	Desarrollo Social	0.00	414,256.53	414,256.53	414,256.53	0.00	414,256.53	414,256.53	414,256.53	414,256.53	414,256.53	0.00	0.00
10	2	5	Educación	0.00	414,256.53	414,256.53	414,256.53	0.00	414,256.53	414,256.53	414,256.53	414,256.53	414,256.53	0.00	0.00
10	2	5	Otros servicios educativos y actividades inherentes	0.00	414,256.53	414,256.53	414,256.53	0.00	414,256.53	414,256.53	414,256.53	414,256.53	414,256.53	0.00	0.00
10	2	5	Otros Servicios Educativos y Actividades Inherentes	0.00	414,256.53	414,256.53	414,256.53	0.00	414,256.53	414,256.53	414,256.53	414,256.53	414,256.53	0.00	0.00
10	2	5	Programa Sectorial de Educación.	0.00	414,256.53	414,256.53	414,256.53	0.00	414,256.53	414,256.53	414,256.53	414,256.53	414,256.53	0.00	0.00